

СПЕЦИЈАЛЕН СИНГЛ

Macedonia Cup

Sport Life		Macedonia Cup										Полувреме-крај								Двојна шанса			Азиски (0) хендикеп		Дава гол I и II пол.				
финале		1		X		2		Арена Филип II, Скопје		1-1	1-X	1-2	X-1	X-X	X-2	2-1	2-X	2-2	1X	12	X2	1	2	ДТ1	ДТ2				
Сре	20:30	3651	S	SHKENDIJAT.		1.40	3.70	5.70	TETEKS		1.90	16.0	15.0	4.50	5.40	13.0	10.0	14.0	11.0	1.02	1.12	2.24	1.05	4.28	1.80	6.00			
Sport Life		Вкупно голови																				Комбиниран тип (голови)							
		1/2	1/2	1/2	1/2	1/2	2/2	2/2	2/2	2/2	2/2	0-1	0-2	0-3	2-3	2-4	2+	3+	3-4	4+	4-6	5+	6+	7+	1+1&	1+1&	2+1&	2+1&	
3651	SHKENDIJAT	TETEKS	1.40	1.25	2.30	2.65	5.60	1.70	1.70	1.95	3.25	3.60	1.90	1.30	1.90	1.45	1.12	1.65	1.95	2.45	2.65	3.40	7.00	16.0	1.50	2.40	2.60	4.40	
Sport Life		Двата тима даваат гол				ГГ/НГ		ГГ/НГ		Тим дава 2+ гола		Тим дава 3+ гола		Дава, не дава гол				Дава, не дава гол (прво полувреме)				Прв дава гол		Време на прв гол					
		ГГ	НГ	ГГ &3+	ГГ &4+	ГГ 1/2	НГ 1/2	ГГ 2/2	НГ 2/2	T1 1/2	T2 1/2	T1	T2	T13+	T23+	1 Да	1 Не	2 Да	2 Не	1 Да 1/2	1 Не 1/2	2 Да 1/2	2 Не 1/2	1	2	0-29	30-90		
3651	SHKENDIJAT	TETEKS	1.70	1.80	2.05	2.80	4.40	1.10	3.35	1.21	2.80	12.5	1.35	3.90	1.85	4.25	1.03	5.00	1.40	2.10	1.30	2.40	2.50	1.32	-	-	-	-	
Sport Life		Хендикеп			Било кога			Комбиниран тип								Сигурна победа		Двојна победа		Прво полувреме		Второ полувреме							
		Хен.	1	X	2	Б1	БХ	Б2	1& 2+1	1& 2-3	1& 3+	1& 4+	1-1& 3+	2& 2+1	2& 2-3	2& 3+	2& 4+	2-2& 3+	C1	C2	Д1	Д2	1	X	2	1	X	2	
3651	SHKENDIJAT	TETEKS	-1.0	1.85	3.50	2.25	1.12	1.70	3.90	2.80	2.70	2.00	2.95	2.70	9.15	9.90	8.10	9.30	14.0	2.05	8.00	2.40	17.0	1.70	1.95	5.70	1.60	2.60	4.30

Стрелец на: првиот гол // во тек					
во регуларен дел		прв стрелец		во тек	
код	квота	код	квота	код	квота
Сре	20:15	EJUPI M.	9271 4.00	9371	1.85
Сре	20:15	TAIPI G.	9272 5.00	9372	2.30
Сре	20:15	ČIRJAK L.	9273 6.00	9373	2.70
Сре	20:15	POLOZHANI A.	9274 7.00	9374	2.85
Сре	20:15	DZEMAILI B.	9275 7.00	9375	2.85
Сре	20:15	ISENI G.	9276 8.00	9376	3.00
Сре	20:15	NACHEVSKI D.	9277 9.00	9377	3.50
Сре	20:15	PETKOVSKI F.	9278 9.00	9378	3.50
Сре	20:15	SHAQIRI ARDIT	9279 9.00	9379	3.50
Сре	20:15	REXHEPI E.	9280 10.0	9380	4.00
Сре	20:15	DESPOTOVSKI F.	9281 10.0	9381	4.00
Сре	20:15	NASTEVSKI I.	9282 12.0	9382	4.50
Сре	20:15	BOŽINOVSKI B.	9283 13.0	9383	5.00
Сре	20:15	JOVANOVSKI M.	9284 13.0	9384	5.00
Сре	20:15	USEINI M.	9285 15.0	9385	6.00
Сре	20:15	NEZIRI M.	9286 17.0	9386	8.00
Сре	20:15	CUCULI A.	9287 20.0	9387	9.00
Сре	20:15	АВТОГОЛ	9288 15.0		
Сре	20:15	ПОВЕЌЕКРАТЕН СТРЕЛЕЦ	6770 3.00		

Забелешка: Повеќекратен стрелец не може да се врзува со стандардните игри од билтенот (конечен тип, полувреме-крај, вкупно голови итн.).



Време на првиот гол				
во регуларен дел		код	квота	
Сре	20:15	0-10 МИН	6971	3.50
Сре	20:15	11-20 МИН	6972	4.00
Сре	20:15	21-30 МИН	6973	4.50
Сре	20:15	31-40 МИН	6974	5.00
Сре	20:15	41-50 МИН	6975	6.00
Сре	20:15	51-60 МИН	6976	8.00
Сре	20:15	61-70 МИН	6977	11.0
Сре	20:15	71-80 МИН	6978	15.0
Сре	20:15	81-90 МИН	6979	18.0

Натпревар (регуларен дел)					
игра		SHKENDIJA T.		TETEKS	
код	квота	код	квота	код	квота
Сре	20:15	ПРВ КОРНЕР	6931 1.50	6951	2.30
Сре	20:15	ПОСЛЕДЕН ДАВА ГОЛ	6932 1.30	6952	3.00
Сре	20:15	ПРВ ЖОЛТ КАРТОН	6933 2.00	6953	1.70
Сре	20:15	БЕЗ ЖОЛТ КАРТОН	6934 4.00	6954	5.00
Сре	20:15	ПРВ ЦРВЕН	6935 4.00	6955	3.50
Сре	20:15	БЕЗ ЦРВЕН	6936 1.25	6956	1.30
Сре	20:15	ПРВ ПЕНАЛ	6937 3.00	6957	5.00
Сре	20:15	БЕЗ ПЕНАЛ	6938 1.30	6958	1.10
Сре	20:15	ПРВА ЗАМЕНА	6939 1.90	6959	1.90

Вкупно корнери			
во регуларен дел		код	квота
Сре	20:15	0-6 КОРНЕРИ	6985 5.00
Сре	20:15	7-9 КОРНЕРИ	6986 3.10
Сре	20:15	10-11 КОРНЕРИ	6987 3.10
Сре	20:15	12-13 КОРНЕРИ	6988 3.30
Сре	20:15	14-15 КОРНЕРИ	6989 4.50
Сре	20:15	16-18 КОРНЕРИ	6990 7.00
Сре	20:15	19-21 КОРНЕРИ	6991 12.0
Сре	20:15	22 И ПОВЕЌЕ	6992 18.0

НАПОМЕНА

Тикетите можат да се сторнираат најдоцна два часа по уплатата.

Билтен бр. 40

21.5.2013 - 23.5.2013

СПЕЦИЈАЛНИ 10 ДО 20	4	Cyprus Cup	13	Lithuania 1	20	Switzerland 1	10
ТИПСТЕР КУП ФИНАЛЕ	50	Czech Republic 1	23	Macedonia Cup	25	Turkey Cup	12
AFC Champions League	28	Czech Republic 2	24	Mexico Play Off	29	Turkey 2 Play Off	12
Algeria	34	Estonia 1	21	Montenegro Cup	26	Ukraine Cup	19
Argentina Cup	32	EURO U19 Qualifiers	35	Morocco 1	35	ВИКЕНД НАТПРЕВАРИ	
Austria 1	11	Finland Premier	17	Norway Premier	14	Brazil 1	37
Austria 2	11	Greece Play Off	13	Norway 1 Division	14	Champions League	36
Belarus 1	20	Holland 1 EL Play Off	8	Paraguay	33	Germany 2 Play Out	38
Belgium EL Play Off	9	Holland 2 Play Off	9	Poland 1	22	Ireland Premier	36
Belgium 1 Play Out	10	Hungary Cup	19	Romania Cup	18	Basketball	39
Brazil Cup	31	Iceland	8	Serbia 1	26	Handball	40
Champions League (W)	32	Ireland League Cup	8	Slovakia 1	24	Hockey	40
China Cup	29	Italy Serie B Play Off	18	Sweden Premier	15	Резултати	43
Copa Libertadores	30	Japan Nabisco Cup	27	Sweden 1 Division	16		
Croatia Cup	25	Latvia 1	21	Sweden 3	16		

СПЕЦИЈАЛНИ 10 до 20

Екстра добивка од 65 до 175%

Бонусите се безвредни кога коефициентите се високи!!!

⚙	🕒	🏆		1	2	
Вто	12:30	1200	FC SEOUL	1.63	-	BEIJING GUOAN
Вто	16:00	1201	BUNYODKOR	1.52	-	BURIRAM UNITED
Вто	17:00	1202	DAINAVA	-	1.42	SUDUVA
Вто	18:00	1203	JURMALA	-	1.58	DAUGAVA DAUGAVPILS
Вто	18:30	1204	FC LUSTENAU	-	2.26	A. LUSTENAU
Вто	18:30	1205	HARTBERG	-	2.20	ALTACH
Вто	18:30	1206	FLORA TALINN	-	1.42	KURESSAARE
Вто	18:30	1207	PAIDE LM	1.84	-	TRANS NARVA
Вто	19:00	1208	LUNDS BK	1.73	-	BUNKEFLO
Вто	19:30	1209	PETROLUL PLOIES.	1.94	-	OTELUL GALATI
Вто	20:15	1210	LIBEREC	1.78	-	TEPLICE
Вто	21:00	1211	SHAMROCK	1.84	-	DUNDALK
Вто	21:15	1212	STJARNAN	2.05	-	VALUR
Вто	22:00	1213	BREIDABLIK	-	2.15	FH
Сре	12:00	1214	JUBILO IWATA	1.84	-	KOFU
Сре	12:00	1215	NAGOYA	2.10	-	ALBIREX NIIGATA
Сре	12:00	1216	SHIMICU	-	1.89	YOKOHAMA FM
Сре	12:00	1217	SHONAN BELLMARE	-	1.73	KAWASAKI F.
Сре	12:00	1218	SAGAN TOSU	1.84	-	OITA
Сре	15:00	1219	BELSHINA	-	2.10	DINAMO MINSK
Сре	15:00	1220	FC MINSK	-	2.10	SHAKHTYOR S.
Сре	15:30	1221	BANIK MOST	1.78	-	KARVINA
Сре	17:00	1222	BANIK SOKOLOV	1.84	-	OPAVA
Сре	17:30	1223	TRENCIN	1.94	-	RUZOMBEROK
Сре	17:30	1224	SENICA	1.52	-	ZLATE MORAVCE
Сре	17:30	1225	ZILINA	1.94	-	TATRAN PRESOV
Сре	17:30	1226	SLOVAN	1.36	-	NITRA
Сре	17:30	1227	TRNAVA	1.78	-	BANSKÁ BYSTRICA

⚙	🕒	🏆		1	2	
Сре	18:00	1228	AEL LIMASSOL	2.15	-	APOLLON
Сре	18:00	1229	SLAVIA P.	1.84	-	C. BUDEJOVICE
Сре	19:00	1230	GEFLE	-	2.20	GÖTEBORG
Сре	19:00	1231	JONKOPINGSSODRA	1.78	-	VARNAME
Сре	19:00	1232	OREBRO	1.36	-	ANGELHOLMS
Сре	19:05	1233	AIK	1.68	-	DJURGARDEN
Сре	19:30	1234	SIGMA O.	-	2.00	PLZEN
Сре	19:45	1235	FENERBAHÇE	2.15	-	TRABZONSPOR
Сре	20:30	1236	AUSTRIA W.	1.42	-	MATTERSBURG
Сре	20:30	1237	RIED	-	1.94	SALZBURG
Сре	20:30	1238	ZBROJOVKA BRNO	-	1.58	SPARTA P.
Сре	20:30	1239	SHKENDIJA T.	1.47	-	TETEKES
Сре	23:00	1240	FIGUEIRENSE	1.36	-	ARAPONGAS
Сре	23:00	1241	VITORIA	1.36	-	SALGUEIRO
Сре	23:00	1242	FLUMINENSE	1.63	-	OLIMPIA A.
Чет	17:30	1243	HELSINKI	1.42	-	VPS
Чет	17:30	1244	HONKA	2.20	-	MARIEHAMN
Чет	17:30	1245	LAHTI	2.10	-	JARO
Чет	18:00	1246	MANISAPOR	2.05	-	ADANA DEMIRSPOR
Чет	18:45	1247	GO AHEAD EAGLES	2.44	-	VOLENDAM
Чет	19:00	1248	ELFSBORG	1.36	-	BROMMAPOJKARNA
Чет	19:00	1249	SYRIANSKA	-	2.15	HÄCKEN
Чет	19:00	1250	SUNDSVALL	1.84	-	LJUNGSKILE
Чет	19:05	1251	KALMAR	1.89	-	OSTERS
Чет	20:30	1252	CERCLE BRUGGE	1.68	-	MOUSCRON
Чет	20:30	1253	HOFFENHEIM	2.10	-	KAISERSLAUTERN
Чет	20:45	1254	TWENTE	1.78	-	UTRECHT
Чет	20:45	1255	BUCASPOR	2.31	-	KONYASPOR

- ЗАДОЛЖИТЕЛНО е да се одиграат од 10 до 20 пара на тикет.
- Натпреварите од понудата „Специјални 10 до 20“ не може да се комбинираат со останатите натпревари од билтенот.
- Може да се играат системски тикети.
- Сите коефициенти се зголемени во однос на стандардната понуда.
- Во случај на одложување, прекин или поништување на натпреварот важат истите правила како за останатите натпревари од билтенот.
- Висината на исплатата ќе биде лимитирана во поглед на максималниот износ на исплата по тикет. Максималната исплата по тикет е 500 000 денари.

ИЗБЕРЕТЕ 10 ДО 20
НАТПРЕВАРИ ЗА ЕКСТРА
ДОБИВКА 65 - 175%



SPORT LIFE

ПОБЕДНИК - Лига на шампиони

☀	🕒	ТИМ	КОД	КВОТА
25.05	20:45	BAYERN MÜNCHEN	6607	1.45
25.05	20:45	B. DORTMUND	6608	2.70



Sport Life		21.5.2013 вторник			Вкупно голови				Двата тима даваат гол			Тим дава 2+ гола		Полувреме-крај				Комбиниран тип				Двојна победа		
🕒	🏆	1	X	2	1/2 2+	0-2	3+	4+	ГГ	ГГ &3+	ГГ 1/2	T1	T2	1-1	X-1	X-2	2-2	1& 3+	1-1 &3+	2& 3+	2-2 &3+	D1	D2	
12:30	5741	FC SEOUL	1.55	3.35	5.00	2.75	1.75	1.95	3.30	2.10	2.60	5.70	1.65	4.60	2.40	4.50	10.0	10.0	2.65	3.70	8.10	15.5	3.80	19.0
13:00	4181	DALIAN AERBIN	1.40	3.70	5.70	2.40	1.85	1.75	2.60	1.75	2.15	4.40	1.35	3.90	1.90	4.50	13.0	11.0	2.10	2.90	8.30	14.5	2.40	17.0
13:30	4182	GUANGZHOU R&F	1.40	3.70	5.70	2.30	1.90	1.70	2.50	1.75	2.10	4.40	1.35	3.90	1.90	4.50	13.0	11.0	2.05	2.80	8.20	14.3	2.40	17.0
13:45	4183	SHANGHAI EA	1.65	3.35	3.85	2.45	1.80	1.80	2.70	1.60	2.15	4.00	1.60	3.30	2.45	4.50	8.80	8.50	2.60	3.50	5.85	11.0	3.50	11.0
16:00	5742	BUNYODKOR	1.45	3.75	6.25	2.75	1.80	1.90	3.20	2.75	1.80	5.10	1.40	4.00	2.20	4.50	12.0	11.0	2.50	3.35	9.40	15.5	3.00	19.0
17:00	3421	OLOMUC HFK	2.20	3.00	2.75	2.40	1.85	1.75	2.60	1.50	2.05	3.90	2.15	2.65	3.70	5.00	6.30	5.10	3.30	5.30	4.20	6.90	6.00	7.50
17:00	3861	DAINAVA	5.50	4.50	1.35	1.90	2.15	1.45	2.00	1.65	1.95	3.90	3.75	1.25	12.0	14.0	4.00	1.80	7.60	14.3	1.75	2.30	14.0	2.10
18:00	3871	JURMALA	5.00	3.50	1.50	2.20	1.90	1.70	2.45	1.70	2.05	4.25	3.70	1.45	10.0	10.0	4.40	2.15	7.60	13.0	2.15	3.10	14.0	2.80
18:00	5671	ASO CHLEF	1.90	2.90	3.95	2.60	1.60	2.00	3.15	1.95	2.50	5.20	2.00	3.60	3.20	4.00	7.80	6.80	3.15	5.00	6.40	9.70	5.25	13.0
18:00	5672	BATNA	2.05	3.00	3.60	2.60	1.65	1.95	3.10	1.85	2.40	5.15	2.20	3.40	3.50	4.00	7.20	6.40	3.30	5.35	5.80	9.00	6.15	11.7
18:00	5673	ES SETIF	1.80	3.30	4.00	2.45	1.80	1.80	2.70	1.70	2.20	4.50	1.75	3.30	2.90	4.75	8.10	7.00	2.80	4.20	6.10	9.30	5.00	14.0
18:00	5674	EULMA	1.80	3.00	4.20	2.70	1.55	2.05	3.30	1.90	2.55	5.30	1.90	3.80	3.00	4.00	8.10	7.50	3.10	5.00	6.80	10.7	4.85	14.0
18:00	5675	HARRACH	2.00	2.90	3.70	3.50	1.40	2.30	4.25	2.05	2.90	5.15	2.15	3.45	3.40	4.00	7.40	6.50	3.80	5.75	6.60	10.0	5.85	12.0
18:00	5676	SAOURA	2.10	2.90	3.50	2.60	1.60	2.00	3.15	1.85	2.45	5.10	2.25	3.35	3.60	4.00	7.00	6.35	3.50	5.60	5.80	9.00	6.40	11.5
18:00	5677	TLEMEN	1.95	3.00	3.80	2.50	1.75	1.85	2.90	1.75	2.25	5.15	2.00	3.30	3.30	4.00	7.60	6.70	3.05	4.90	5.90	9.00	5.50	12.5
18:00	5678	USM ALGER	1.80	3.10	4.20	3.10	1.50	2.20	3.85	1.95	2.75	5.30	1.90	3.80	3.00	4.00	8.10	7.50	3.25	5.20	7.10	11.5	4.85	14.0
18:30	2111	BW LINZ	2.70	3.15	2.30	2.00	2.10	1.50	2.10	1.45	1.75	3.70	2.40	2.05	4.80	5.35	5.20	3.90	3.60	6.00	3.15	5.00	7.25	5.50
18:30	2112	FC LUSTENAU	2.80	3.00	2.15	2.10	2.00	1.60	2.20	1.50	1.90	3.90	2.70	2.10	5.20	6.40	5.00	3.50	4.00	6.65	3.05	4.40	7.70	5.70
18:30	2113	FIRST VIENNA	2.35	3.15	2.65	2.05	2.05	1.55	2.15	1.45	1.80	3.70	2.10	2.35	4.00	5.20	5.30	4.60	3.25	5.25	3.60	5.95	6.00	7.25
18:30	2114	KAPFENBERG	2.50	2.90	2.50	2.10	2.00	1.60	2.20	1.50	1.90	3.80	2.45	2.45	4.30	5.40	5.40	4.30	3.50	5.65	3.50	5.65	6.70	6.70
18:30	2115	HARTBERG	2.85	3.05	2.10	2.15	1.95	1.65	2.40	1.55	1.95	3.90	2.75	2.05	5.30	6.45	4.80	3.30	4.20	7.00	3.10	4.30	8.00	5.50
18:30	2507	SARPSBORG 08	2.40	3.15	2.85	2.65	1.95	1.75	2.90	1.60	2.10	4.30	2.30	2.70	4.10	5.40	6.10	4.70	3.50	5.70	4.40	6.55	7.75	10.7
18:30	3881	FLORA TALINN	1.10	6.00	14.0	1.65	2.35	1.25	1.75	1.90	2.05	-	0.00	0.00	1.25	3.80	26.0	26.0	-	-	-	-	-	-
18:30	3882	NOMME KALJU	1.10	6.00	14.0	1.65	2.35	1.25	1.75	1.90	2.00	-	0.00	0.00	1.25	3.80	26.0	26.0	-	-	-	-	-	-
18:30	3883	PAIDE LM	1.75	3.25	3.60	2.30	1.80	1.80	2.65	1.60	2.15	4.00	1.70	3.15	2.65	4.60	8.30	6.80	2.75	3.90	5.50	9.00	3.85	10.0
18:30	3884	SILLAMÄE KALEV	1.25	3.80	7.00	1.80	2.25	1.35	1.85	2.00	2.20	4.70	1.20	4.70	1.60	4.60	16.0	15.0	1.50	1.85	8.50	18.5	1.70	22.0
18:30	5691	BERKANE	4.70	3.20	1.55	3.00	1.55	2.15	3.75	2.00	2.70	5.35	4.50	1.70	10.0	9.50	4.00	2.20	8.00	17.5	2.90	3.65	15.0	3.50
18:30	5692	OLYMP. KHOURIBGA	4.00	3.15	1.65	3.20	1.45	2.25	4.00	2.05	2.85	5.30	4.30	1.80	8.50	8.80	4.10	2.45	7.00	13.5	3.15	4.30	13.0	4.00
19:00	2508	SANDNES	2.70	3.10	2.60	2.75	1.80	1.90	3.20	1.60	2.30	4.20	2.50	2.50	4.55	5.85	5.80	4.50	4.30	6.70	4.20	6.60	9.00	8.70
19:00	2641	LUND BK	1.65	3.35	3.85	2.00	2.25	1.50	2.10	1.50	1.75	4.00	1.60	3.30	2.45	4.50	8.80	8.50	2.15	3.05	5.25	9.50	3.50	11.0
19:30	2451	PETROLUL PLOIES.	1.85	3.15	3.80	2.80	1.70	2.00	3.40	1.95	2.50	5.25	1.95	3.60	2.95	4.75	8.00	6.50	3.10	4.70	6.20	9.10	5.30	14.0
19:30	3401	HRADEC KRALOVE	2.40	2.90	2.75	3.00	1.60	2.20	3.70	1.80	2.70	5.20	2.50	2.90	4.20	5.40	6.00	4.60	4.50	6.75	5.10	7.50	8.25	10.0
19:45	5743	AL AHLI JEDDAH	1.65	3.40	4.50	2.70	1.90	1.80	3.00	1.70	2.20	4.70	1.60	3.60	2.60	4.50	9.00	9.00	2.60	3.80	6.90	11.5	4.40	15.5
19:50	5744	AL SHABAB D.	1.65	3.40	4.50	2.55	2.05	1.65	2.70	1.70	2.05	4.70	1.60	3.60	2.60	4.50	9.00	9.00	2.30	3.40	6.60	10.5	4.40	15.5
20:15	3402	LIBEREC	1.70	3.35	4.30	2.70	1.90	1.80	3.00	1.70	2.20	4.60	1.65	3.50	2.70	4.50	9.00	8.00	2.70	4.00	6.50	9.90	4.55	15.0
21:00	5148	SHAMROCK	1.75	3.30	4.20	2.55	1.70	1.90	3.00	1.85	2.35	4.50	1.75	3.60	2.80	4.60	8.50	7.50	2.85	4.20	6.50	10.0	4.75	14.5
21:15	1194	IA AKRANESS	2.60	3.15	2.40	2.30	2.05	1.65	2.45	1.50	1.95	3.85	2.50	2.30	4.45	6.00	5.30	4.10	3.65	5.95	3.35	5.50	6.90	6.40
21:15	1195	STJARNAN	1.95	3.10	3.10	2.20	2.15	1.55	2.25	1.50	1.80	4.00	1.90	2.90	3.00	4.70	7.00	5.80	2.70	4.00	4.25	7.10	4.80	8.70
22:00	1196	BREIDABLIK	3.10	3.25	2.05	2.05	2.15	1.55	2.15	1.50	1.80	3.80	2.60	1.75	5.75	6.50	4.70	3.30	4.25	7.05	2.85	4.15	8.00	4.50
23:00	4481	PLATENSE	5.30	3.60	1.45	2.90	1.80	2.00	3.50	1.70	2.45	4.30	3.80	1.40	11.0	11.0	4.50	2.00	8.60	16.5	2.60	3.35	16.0	2.65
23:00	4546	SPORT RECIFE	1.75	3.25	3.60	2.20	1.90	1.70	2.45	1.60	2.05	4.00	1.70	3.15	2.65	4.60	8.30	6.80	2.60	3.70	5.30	8.70	3.85	10.0

Sport Life		22.5.2013 среда			Вкупно голови				Двата тима даваат гол			Тим дава 2+ гола		Полувреме-крај				Комбиниран тип				Двојна победа		
🕒	🏆	1	X	2	1/2 2+	0-2	3+	4+	ГГ	ГГ &3+	ГГ 1/2	T1	T2	1-1	X-1	X-2	2-2	1& 3+	1-1 &3+	2& 3+	2-2 &3+	D1	D2	
12:00	4141	CEREZO OSAKA	2.60	2.90	2.55	2.70	1.90	1.80	3.00	1.60	2.15	4.20	2.50	2.50	4.55	5.85	5.80	4.50	4.00	6.50	3.95	6.40	9.00	8.70
12:00	4142	JUBILO IWATA	1.75	3.30	4.20	2.60	2.00	1.70	2.80	1.70	2.05	4.50	1.70	3.40	2.80	4.60	8.50	7.50	2.60	4.00	6.10	9.60	4.75	14.5
12:00	4143	NAGOYA	2.00	3.10	3.20	2.75	1.75	1.95	3.30	1.90	2.40	5.20	2.10	3.40	3.30	4.80	6.60	5.65	3.20	5.00	5.30	8.30	6.15	12.7
12:00	4144	SHIMICU	4.00	3.20	1.80	2.75	1.75	1.95	3.30	1.95	2.45	5.30	3.70	1.90	7.00	8.10	4.75	2.90	6.40	9.80	2.95	4.50	14.0	5.00
12:00	4145	SHONAN BELLMARE	4.50	3.40	1.65	2.55	2.05	1.65	2.70	1.70	2.05	4.70	3.60	1.60	9.00	9.00	4.50	2.60	6.60	10.5	2.30	3.40	15.0	4.40
12:00	4146	SAGAN TOSU	1.75	3.30	4.20	2.65	1.95	1.75	2.90	1.70	2.10	4.50	1.70	3.40	2.80	4.60	8.50	7.50	2.65	4.05	6.20	9.70	4.75	14.5
12:00	5745	KASHIWA	1.95	3.15	3.40	2.65	1.95	1.75	2.90	1.70	2.10	4.50	1.90	3.10	3.10	4.80	7.10	6.00	2.95	4.30	5.20	8.00	5.70	12.7
14:00	5746	GUANGZHOU	1.35	4.50	5.50	2.20	2.25	1.45	2.20	1.65	1.95	3.90	1.20	3.80	1.80	4.00	14.0	12.0	1.75	2.30	7.60	14.3	2.10	14

Sport Life		22.5.2013 среда					Вкупно голови				Двата тима даваат гол			Тим дава 2+ гола		Полувреме-крај				Комбиниран тип				Двојна победа	
⌚	🏆	1	X	2		1/2 2+	0-2	3+	4+	ГГ	ГГ &3+	ГГ 1/2	T1	T2	1-1	X-1	X-2	2-2	1& 3+	1-1 &3+	2& 3+	2-2 &3+	D1	D2	
17:00	3807	RADNIČKI NIŠ	1.85	3.15	3.30	JAVOR IVANJICA	2.50	1.75	1.85	2.90	1.55	2.20	4.00	1.80	3.00	2.85	4.70	8.00	6.20	2.90	4.20	5.20	8.40	4.40	9.50
17:00	3808	SPARTAK S.	1.90	3.00	3.20	OFK BEOGRAD	2.60	1.65	1.95	3.10	1.85	2.40	5.20	2.10	3.70	2.90	4.20	7.50	6.00	3.10	4.50	5.30	8.50	5.25	10.0
17:00	3862	TATAURAS	10.0	5.00	1.15	ZALGIRIS	1.65	2.35	1.25	1.75	1.90	2.00	4.40	5.00	1.08	22.0	24.0	3.80	1.35	11.5	25.0	1.30	1.55	22.0	1.45
17:00	6577	RUSSIA 19	1.80	3.20	3.45	TURKEY 19	2.30	1.95	1.65	2.45	1.60	1.95	4.00	1.75	3.10	2.70	4.60	8.10	6.50	2.60	3.60	5.05	7.90	4.00	9.70
17:15	2411	GIANNINA PAS	2.45	2.90	2.70	ATROMITOS	3.40	1.45	2.65	5.50	1.85	3.30	5.15	2.55	2.85	4.35	5.50	5.90	4.60	5.40	7.70	5.80	8.30	8.50	10.2
17:30	3501	TRENCIN	1.85	3.20	3.80	RUZOMBEROK	2.75	1.75	1.95	3.30	1.70	2.35	4.50	1.80	3.20	2.95	4.75	8.00	6.50	3.00	4.60	6.10	9.00	5.25	13.7
17:30	3502	SENICA	1.45	3.75	6.25	ZLATE MORAVCE	2.65	1.95	1.75	2.90	1.80	2.20	5.10	1.40	4.00	2.20	4.50	12.0	11.0	2.20	3.20	8.80	14.5	3.00	19.0
17:30	3503	ZILINA	1.85	3.15	3.80	TATRAN PRESOV	3.00	1.60	2.20	3.70	1.95	2.75	5.25	1.95	3.60	2.95	4.75	8.00	6.50	3.30	5.15	6.60	9.80	5.30	14.0
17:30	3504	SLOVAN	1.30	3.80	6.50	NITRA	2.20	2.15	1.55	2.25	1.95	2.35	4.60	1.25	4.20	1.70	4.55	15.0	13.0	1.80	2.35	8.40	16.5	1.90	20.0
17:30	3505	MYJAVA	2.25	3.00	2.95	KOSICE	2.75	1.75	1.95	3.30	1.70	2.35	4.35	2.20	2.80	3.90	5.20	6.25	5.10	3.70	5.85	4.95	7.50	7.20	11.2
17:30	3506	TRNAVA	1.70	3.25	4.30	BANSKÁ BYSTRICA	2.80	1.70	2.00	3.40	1.90	2.50	5.50	1.75	3.80	2.70	4.50	9.00	8.00	2.90	4.30	6.90	11.3	4.60	16.0
17:30	5747	LEKHWIYA	2.50	2.90	2.65	AL HILAL	2.80	1.70	2.00	3.40	1.85	2.45	5.15	2.60	2.80	4.40	5.70	5.85	4.55	4.30	6.70	5.40	6.90	8.80	10.0
18:00	2951	AEL LIMASSOL	2.05	2.90	2.90	APOLLON	2.60	1.65	1.95	3.10	1.80	2.40	5.10	2.25	3.30	3.20	4.30	6.40	5.40	3.30	4.95	4.90	7.90	6.00	9.00
18:00	3403	OSTRAVA B.	2.45	2.90	2.70	DUKLA P.	2.80	1.70	2.00	3.40	1.85	2.45	5.15	2.55	2.85	4.35	5.50	5.90	4.60	4.20	6.55	4.60	6.95	8.50	10.2
18:00	3404	MLADA BOLESNAV	2.40	3.00	2.75	JABLONEC	2.65	1.95	1.75	2.90	1.60	2.10	4.25	2.35	2.65	4.20	5.40	6.00	4.60	3.60	5.80	4.20	6.50	8.00	10.5
18:00	3405	SLAVIA P.	1.75	3.30	4.20	C. BUDEJOVICE	2.70	1.85	1.85	3.10	1.70	2.25	4.50	1.70	3.40	2.80	4.60	8.50	7.50	2.80	4.15	6.40	9.90	4.75	14.5
18:00	3406	VYSOCINA JIH.	2.55	2.90	2.60	FC SLOVACKO	2.90	1.65	2.10	3.50	1.85	2.60	5.15	2.65	2.75	4.50	5.80	5.85	4.55	4.55	5.50	4.60	7.10	9.10	9.70
18:30	5441	BRESCIA	2.35	2.95	2.85	LIVORNO	3.10	1.55	2.30	3.80	1.85	2.85	5.20	2.45	3.00	4.10	5.40	6.10	4.70	4.60	6.86	5.50	8.00	8.00	10.7
18:30	5693	FUS RABAT	1.65	3.15	4.00	KAC KENITRA	3.20	1.45	2.25	4.00	2.00	2.80	5.30	1.80	4.30	2.45	4.10	8.80	8.50	3.15	4.30	7.00	13.5	4.00	13.0
18:30	5694	RAJA BENI MELLAL	2.60	2.70	2.70	MEKNÈS	3.50	1.40	2.30	4.25	2.00	2.90	5.00	2.75	2.85	4.60	4.80	5.20	4.80	5.00	7.80	5.20	8.05	9.30	9.60
18:30	5748	ESTEGHALL	1.50	3.65	5.50	AL SHABAB D.	2.50	2.10	1.60	2.55	1.75	2.10	5.00	1.45	3.90	2.30	4.50	11.0	11.0	2.05	3.05	7.90	13.7	3.50	18.0
18:45	2921	SHAKHTAR	1.20	3.90	8.00	CHORNOMORETS O.	2.20	2.20	1.55	2.25	1.95	2.35	4.80	1.15	5.00	1.40	4.70	18.0	18.0	1.75	2.00	11.0	24.0	1.50	25.0
19:00	2518	KRISTIANSUND	2.05	3.20	3.00	HODD	2.15	1.95	1.65	2.40	1.45	1.95	3.80	1.80	2.60	3.40	4.75	6.00	5.60	2.95	4.40	4.40	7.30	4.65	8.00
19:00	2601	GEFLE	3.10	3.10	2.10	GÖTEBORG	2.80	1.70	2.00	3.40	1.75	2.45	4.40	2.95	2.05	5.40	6.50	5.00	3.50	5.15	8.00	3.50	5.40	11.5	6.50
19:00	2621	DEGERFORS	2.25	3.00	2.95	OSTERSUNDS	2.50	2.10	1.60	2.55	1.55	1.90	3.80	2.20	2.80	3.90	5.20	6.25	5.10	3.15	5.25	4.25	6.60	7.20	11.2
19:00	2622	JONKOPINGSSODRA	1.70	3.35	4.30	VARNAMO	2.20	2.15	1.55	2.25	1.70	2.00	4.60	1.65	3.50	2.70	4.50	9.00	8.00	2.25	3.40	6.00	9.30	4.55	15.0
19:00	2623	OREBRO	1.30	3.80	6.50	ANGELHOLMS	2.40	2.15	1.55	2.40	1.95	2.35	4.60	1.25	4.20	1.70	4.55	15.0	13.0	1.80	2.35	8.40	16.5	1.90	20.0
19:00	3863	EKRANAS	1.25	5.00	7.50	BANGA GARGZDAI	1.85	2.20	1.40	1.90	1.70	2.00	4.10	1.15	4.50	1.60	3.80	18.0	16.0	1.60	1.90	9.40	20.5	1.80	18.0
19:05	2602	AIK	1.60	3.45	4.70	DJURGARDEN	2.65	1.95	1.75	2.90	1.70	2.10	4.80	1.55	3.70	2.50	4.50	9.50	9.50	2.35	3.50	7.20	13.0	4.00	16.0
19:30	2412	ASTERAS T.	2.50	2.90	2.65	PAOK	3.30	1.50	2.45	5.25	1.85	3.05	5.15	2.60	2.80	4.40	5.70	5.85	4.55	5.20	7.60	5.40	8.00	8.80	10.0
19:30	2452	ASTRA PLOIESTI	2.45	2.90	2.70	CFR CLUJ	2.90	1.65	2.10	3.50	1.85	2.60	5.15	2.55	2.85	4.35	5.50	5.90	4.60	4.40	6.80	4.80	7.20	8.50	10.2
19:30	3407	SIGMA O.	3.50	3.15	1.90	PLZEN	2.70	1.85	1.85	3.10	1.70	2.25	4.50	3.15	1.85	6.25	7.50	4.75	3.00	5.50	8.50	3.00	4.40	12.7	5.50
19:45	2201	SERVETTE	2.40	2.90	2.50	SION	2.50	1.75	1.85	2.90	1.65	2.25	3.85	2.35	2.45	4.25	5.40	5.80	4.40	3.80	6.15	4.00	6.35	6.50	6.80
19:45	2361	FENERBAHÇE	2.05	3.15	3.30	TRABZONSPOR	2.75	1.80	1.90	3.20	1.70	2.30	4.50	1.95	3.05	3.30	4.80	6.60	5.65	3.20	4.95	5.30	8.10	6.00	12.4
20:00	3111	DEBRECENI	2.50	2.90	2.50	GYOR	2.45	1.80	1.80	2.70	1.50	2.15	3.80	2.45	2.45	4.30	5.40	5.40	4.30	3.90	6.10	3.90	6.10	6.70	6.70
20:15	3721	LOKOMOTIVA Z.	2.30	2.95	2.90	HAJDUK	2.80	1.70	2.00	3.40	1.85	2.45	5.20	2.40	3.10	4.00	5.30	6.20	5.00	3.90	6.00	5.00	7.50	7.70	11.0
20:30	2101	ADMIRA	2.75	3.00	2.40	RAPID	2.55	2.05	1.65	2.70	1.60	1.95	4.25	2.65	2.35	4.60	6.00	5.40	4.20	4.00	6.25	3.40	5.60	9.70	8.00
20:30	2102	AUSTRIA W.	1.35	4.00	6.70	MATTERSBURG	2.40	2.15	1.55	2.40	1.90	2.25	5.20	1.30	4.40	1.90	4.60	14.0	13.0	1.85	2.60	8.60	16.5	2.50	22.0
20:30	2103	RIED	3.75	3.20	1.85	SALZBURG	2.55	2.05	1.65	2.70	1.60	1.95	4.50	3.20	1.80	6.50	8.00	4.75	2.95	5.40	7.90	2.65	4.05	13.0	5.25
20:30	2104	WIENER NEUSTADT	2.50	3.00	2.65	WOLFSBERG AC	2.65	1.95	1.75	2.90	1.60	2.10	4.20	2.45	2.55	4.40	5.70	5.85	4.55	3.80	6.15	4.00	6.35	8.50	9.50
20:30	2105	WACKER TIROL	2.55	2.90	2.60	STURM	2.50	2.10	1.60	2.55	1.55	1.90	4.20	2.50	2.55	4.50	5.80	5.85	4.55	3.55	5.90	3.60	5.95	8.70	9.00
20:30	3408	ZBROJOVKA BRNO	5.50	3.65	1.50	SPARTA P.	2.70	1.90	1.80	3.00	1.75	2.20	5.00	3.90	1.45	11.0	11.0	4.50	2.30	8.30	14.7	2.35	3.30	18.0	3.50
20:30	3651	SHKENDIJA T.	1.40	3.70	5.70	TETEK	2.30	1.90	1.65	2.45	1.70	2.05	4.40	1.35	3.90	1.90	4.50	13.0	11.0	2.00	2.70	8.10	14.0	2.40	17.0
20:30	3751	BUDUCNOST P.	2.10	2.90	2.85	ČELIK NIKŠIĆ	2.60	1.60	2.00	3.15	1.80	2.45	5.10	2.30	3.25	3.30	4.40	6.30	5.30	3.50	5.15	4.90	7.95	6.25	8.70
20:45	5442	NOVARA	2.30	2.95	2.90	EMPOLI	3.00	1.60	2.20	3.70	1.85	2.70	5.20	2.40	3.10	4.00	5.30	6.20	5.00	4.30	6.50	5.40	8.00	7.70	11.0
21:00	4282	SOL DE AMERICA	2.15	2.85	2.80	GENERAL DÍAZ	2.60	1.65	1.95	3.10	1.80	2.40	5.10	2.35	3.15	3.50	4.40	6.00	5.20	3.50	5.35	4.70	7.70	6.50	8.50
21:00	4283	DEP. CARAPEGUA	2.00	3.10	3.00	C. PORTENO PF	2.30	1.90	1.70	2.50	1.55	2.00	4.00	1.95	2.85	3.10	4.80	6.50	5.60	2.95	4.25	4.50	7.40	5.00	8.50
22:30	4284	CERRO PORTENO	2.25	3.00	2.65	LIBERTAD A.	2.50	1.75	1.85	2.90	1.50	2.20	3.85	2.20	2.65	3.85	5.10	6.20	5.00	3.50	5.60	4.20	7.00	6.20	7.30
22:30	4285	NACIONAL A.	1.35	3.80	6.00	DEP. CAPATÁ	2.30	1.95	1.65	2.45	1.85	2.25	4.50	1.30	4.00	1.80	4.55	14.0	12.0	1.95	2.60	8.20	15.3	2.10	18.0
23:00	4286	GUARANI A.	1.50	3.20	5.10	SP. LUQUENO	2.60	1.65	1.95	3.10	2.00	2.50	5.40	1.65	4.80	2.10	4.00	10.0	10.0	2.60	3.30	8.30</			

Sport Life		23.5.2013 четврток				Вкупно голови				Двата тима даваат гол			Тим дава 2+ гола		Полувреме-крај				Комбиниран тип				Двојна победа		
🕒	🏆	1	X	2	1/2 2+	0-2	3+	4+	ГГ	ГГ & 3+	ГГ 1/2	T1	T2	1-1	X-1	X-2	2-2	1& 3+	1-1 & 3+	2& 3+	2-2 & 3+	D1	D2		
19:45	1722	SPARTA R.	2.70	3.00	2.45	RODA	2.40	2.15	1.55	2.40	1.50	1.80	4.25	2.60	2.40	4.60	5.90	5.45	4.35	3.70	5.95	3.35	5.60	9.50	8.30
20:30	1871	GENT	2.40	3.00	2.75	STANDARD	2.65	1.95	1.75	2.90	1.60	2.10	4.25	2.35	2.65	4.20	5.40	6.00	4.60	3.60	5.80	4.20	6.50	8.00	10.5
20:30	1881	CERCLE BRUGGE	1.60	3.45	4.70	MOUSCRON	2.55	2.05	1.65	2.70	1.70	2.05	4.80	1.55	3.70	2.50	4.50	9.50	9.50	2.20	3.30	7.00	12.0	4.00	16.0
20:30	5241	HOFFENHEIM	2.00	3.10	3.20	KAISERSLAUTERN	2.80	1.70	2.00	3.40	1.90	2.50	5.20	2.10	3.40	3.30	4.80	6.60	5.65	3.30	5.15	5.40	8.40	6.15	12.7
20:30	6261	WOLFSBURG Z	4.70	3.85	1.55	LYON Z	2.20	2.15	1.55	2.25	1.60	1.90	3.85	3.50	1.40	9.00	9.00	4.50	2.35	6.80	10.0	2.05	3.05	11.0	2.60
20:45	1761	TWENTE	1.70	3.35	4.30	UTRECHT	2.55	2.05	1.65	2.70	1.60	1.95	4.60	1.65	3.50	2.70	4.50	9.00	8.00	2.40	3.60	6.20	9.60	4.55	15.0
20:45	2382	BUCASPOR	2.20	3.00	3.00	KONYASPOR	2.90	1.65	2.10	3.50	1.90	2.60	5.20	2.30	3.20	3.75	5.15	6.40	5.25	3.80	5.90	5.30	8.10	7.00	11.5
20:45	3301	PIAST GLIWICE	1.65	3.35	3.85	KORONA KIELCE	2.55	1.70	1.90	3.00	1.60	2.30	4.00	1.60	3.30	2.45	4.50	8.80	8.50	2.75	3.70	6.05	11.7	3.50	11.0
23:00	4441	CRUZ AZUL	2.55	2.90	2.60	CLUB AMÉRICA	2.70	1.90	1.80	3.00	1.60	2.15	4.20	2.50	2.55	4.50	5.80	5.85	4.55	3.95	6.40	4.00	6.50	8.70	9.00
23:00	4552	CORITIBA	1.15	4.00	9.00	NACIONAL AM	1.80	2.25	1.35	1.85	2.10	2.25	4.90	1.10	5.50	1.30	4.80	22.0	22.0	1.45	1.60	11.5	26.0	-	-
23:00	4553	FORTALEZA	1.40	3.70	5.70	CONFIANCA	2.15	1.95	1.65	2.40	1.75	2.10	4.40	1.35	3.90	1.90	4.50	13.0	11.0	2.00	2.70	8.10	14.0	2.40	17.0
23:00	6353	BOCA JUNIORS	2.50	2.90	2.80	NEWELL' OLD B.	3.10	1.55	2.30	3.80	1.85	2.85	5.15	2.55	2.85	4.35	5.50	5.90	4.60	4.90	7.10	5.40	7.80	8.50	10.2
23:00	6354	TIJUANA	2.60	2.90	2.70	ATLETICO MG	2.90	1.65	2.10	3.50	1.85	2.60	5.15	2.65	2.75	4.50	5.80	5.85	4.55	4.60	7.00	4.80	7.10	9.10	9.70

Sport Life		24.5.2013 петок				Вкупно голови				Двата тима даваат гол			Тим дава 2+ гола		Полувреме-крај				Комбиниран тип				Двојна победа		
🕒	🏆	1	X	2	1/2 2+	0-2	3+	4+	ГГ	ГГ & 3+	ГГ 1/2	T1	T2	1-1	X-1	X-2	2-2	1& 3+	1-1 & 3+	2& 3+	2-2 & 3+	D1	D2		
20:05	1171	LIMERICK	3.80	3.15	1.85	SLIGO ROVERS	2.80	1.70	2.00	3.40	1.80	2.45	5.25	3.50	1.95	6.50	8.00	4.75	2.95	6.20	9.10	3.10	4.70	13.5	5.30
20:30	5251	OSNABRUCK	2.40	2.90	2.75	DYNAMO DRESDEN	3.00	1.60	2.20	3.70	1.85	2.70	5.20	2.50	2.90	4.20	5.40	6.00	4.60	4.50	6.75	5.10	7.50	8.25	10.4
20:45	1172	BOHEMIANS D.	4.70	3.30	1.60	ST. PATRICK'S	3.00	1.60	2.20	3.70	2.00	2.75	5.65	4.30	1.70	9.50	9.50	4.50	2.50	8.10	16.5	3.00	4.30	18.0	4.10
20:45	1173	BRAY WANDERERS	3.15	3.15	2.05	DROGHEDA UTD	2.70	1.85	1.85	3.10	1.65	2.25	4.45	3.00	2.00	5.50	6.55	4.85	3.40	5.00	7.80	3.15	5.00	11.7	6.25
20:45	1174	DERRY CITY	1.55	3.50	5.00	CORK CITY	2.70	1.90	1.80	3.00	1.75	2.20	4.90	1.50	3.80	2.40	4.50	10.0	10.0	2.40	3.40	7.80	14.0	3.75	17.0
20:45	1175	DUNDALK	1.45	3.75	6.25	UCD	2.70	1.90	1.80	3.00	1.80	2.20	5.10	1.40	4.00	2.20	4.50	12.0	11.0	2.30	3.25	9.00	14.7	3.00	19.0
21:00	1176	SHAMROCK	1.25	3.80	7.00	SHELBOURNE	2.20	2.20	1.55	2.25	2.10	2.50	4.70	1.20	4.70	1.60	4.60	16.0	15.0	1.75	2.15	9.00	20.5	1.70	22.0

Sport Life		25.5.2013 сабота				Вкупно голови				Двата тима даваат гол			Тим дава 2+ гола		Полувреме-крај				Комбиниран тип				Двојна победа		
🕒	🏆	1	X	2	1/2 2+	0-2	3+	4+	ГГ	ГГ & 3+	ГГ 1/2	T1	T2	1-1	X-1	X-2	2-2	1& 3+	1-1 & 3+	2& 3+	2-2 & 3+	D1	D2		
20:45	6001	B. DORTMUND	4.00	3.30	1.80	BAYERN MÜNCHEN	2.60	2.05	1.70	2.80	1.65	2.05	4.00	3.20	1.70	7.00	8.10	4.75	2.90	5.90	9.00	2.65	4.10	13.5	5.00
23:00	4501	VASCO DA GAMA	1.65	3.40	4.50	PORTUGUESA D	2.75	1.75	1.95	3.30	1.90	2.40	4.70	1.65	3.80	2.60	4.50	9.00	9.00	2.80	4.05	7.20	12.5	4.40	15.5
23:00	4502	CORINTHIANS	1.90	3.10	3.55	BOTAFOGO RJ	2.75	1.75	1.95	3.30	1.80	2.40	5.25	2.00	3.50	3.00	4.75	7.50	6.25	3.10	4.70	5.75	8.90	5.50	13.5
23:00	4503	VITORIA	2.70	3.00	2.50	INTERNACIONAL	2.75	1.80	1.90	3.20	1.60	2.30	4.25	2.60	2.40	4.60	5.90	5.45	4.35	4.40	6.75	4.10	6.35	9.50	8.30

Sport Life		26.5.2013 недела				Вкупно голови				Двата тима даваат гол			Тим дава 2+ гола		Полувреме-крај				Комбиниран тип				Двојна победа		
🕒	🏆	1	X	2	1/2 2+	0-2	3+	4+	ГГ	ГГ & 3+	ГГ 1/2	T1	T2	1-1	X-1	X-2	2-2	1& 3+	1-1 & 3+	2& 3+	2-2 & 3+	D1	D2		
21:00	4504	GREMIO	1.45	3.75	6.25	NAUTICO PE	2.65	1.95	1.75	2.90	1.80	2.20	5.10	1.40	4.00	2.20	4.50	12.0	11.0	2.20	3.20	8.80	14.5	3.00	19.0
21:00	4505	PONTE PRETA	2.90	3.00	2.30	SAO PAULO	2.75	1.75	1.95	3.30	1.75	2.40	4.30	2.80	2.30	5.00	6.20	5.30	4.00	4.90	7.30	3.80	5.90	10.5	7.50
21:00	4506	SANTOS	2.20	3.00	3.00	FLAMENGO	2.70	1.90	1.80	3.00	1.65	2.15	4.35	2.15	2.85	3.75	5.15	6.40	5.25	3.35	5.40	4.70	7.30	7.00	11.4
21:00	4507	CRICIÚMA	1.65	3.40	4.50	BAHIA	2.75	1.75	1.95	3.30	1.85	2.40	4.70	1.65	3.80	2.60	4.50	9.00	9.00	2.80	4.05	7.20	12.5	4.40	15.5
23:00	4508	CORITIBA PR	2.10	3.10	3.10	ATLETICO MG	2.70	1.90	1.80	3.00	1.65	2.15	4.40	2.05	2.95	3.50	5.00	6.50	5.40	3.25	5.00	4.75	7.50	6.50	11.8
23:00	4509	CRUZEIRO	1.60	3.45	4.70	GOIAS	2.70	1.85	1.85	3.10	1.70	2.25	4.80	1.55	3.70	2.50	4.50	9.50	9.50	2.55	3.70	7.40	14.0	4.00	16.0
23:00	4510	FLUMINENSE	1.70	3.35	4.30	ATLETICO PR.	2.70	1.90	1.80	3.00	1.70	2.20	4.60	1.65	3.50	2.70	4.50	9.00	8.00	2.70	4.00	6.50	9.90	4.55	15.0

ИСКОРИСТИ ЈА АКЦИЈАТА „ВТОРА ШАНСА“

Можеш да бидеш:

LUCKY LOSER

Доколку имаш еден промашен натпревар и притоа погодена вкупна квота над 26 на другите натпревари, добиваш ЕДЕН ваучер **gratis**, со вредност на уплатата.*

SUPER LUCKY LOSER

Доколку имаш еден промашен натпревар и притоа погодена вкупна квота над 66 на другите натпревари, добиваш ДВА ваучери **gratis**, секој во вредност на уплатата.**

EXTRA LUCKY LOSER

Доколку имаш еден промашен натпревар и притоа погодена вкупна квота над 166 на другите натпревари, добиваш ПЕТ ваучери **gratis**, секој во вредност на уплатата***

ULTRA LUCKY LOSER

Доколку имаш еден промашен натпревар и притоа погодена вкупна квота над 466 на другите натпревари, добиваш ДЕСЕТ ваучери **gratis**, секој во вредност на уплатата****

* Ваучерот треба да се уплати во наредните два дена од датумот на доделувањето.

** Двата (2) ваучера треба да се уплатат во наредните 4 дена од датумот на доделувањето, при што во еден ден може да се користи само по еден од овие ваучери.

*** Петте (5) ваучери треба да се уплатат во наредните 10 дена од датумот на доделувањето, при што во еден ден може да се користи само по еден од овие ваучери.

**** Десетте (10) ваучери треба да се уплатат во наредните 20 дена од датумот на доделувањето, при што во еден ден може да се користи само по еден од овие ваучери.

ПРАВИЛА

1. Бројот на ваучерите што се добиваат по овој принцип се утврдува од производот на коефициентите на погодените натпревари на тикетот.
2. Доколку некој од ваучерите не се искористи во текот на зададениот период на важност, тој се поништува.
3. Ваучерите се запишуваат електронски на корисничката сметка и со приложување на СЛ клуб-картичката можат да се искористат за уплата во било кое уплатно место на Sport Life, но во различни денови во рамките на рокот.
4. „Sport Life – Втора шанса“ важи само за несистемски тикети (со една комбинација) уплатени со приложување на СЛ клуб-картичка кои содржат барем три натпревари во нив. Системски тикети што имаат услови, двознаци или тризнаци не се земаат предвид. ТИКЕТИ УПЛАТЕНИ БЕЗ ПРИЛОЖЕНА СЛ КЛУБ-КАРТИЧКА НЕ СЕ ЗЕМААТ ПРЕДВИД.
5. Вредноста на ваучерот не може да се подели на два или повеќе тикети, односно мора да се уплати на еден тикет. Еден тикет не може да се уплати со повеќе од еден ваучер.

ПОКАЖИ
ЈА ТВОЈАТА
КАРТИЧКА



ВАЖНО: ЗАДОЛЖИТЕЛНО ПРИЛОЖЕТЕ ЈА СЛ КЛУБ-КАРТИЧКАТА на благајникот непосредно пред уплата на тикетите за истите да бидат во конкуренција за „Втора шанса“

Ireland League Cup



Универзални коэффициенти	Паѓаат повеќе голови	Пар/ непар
	1> 1=2 2>	П Н
	3.20 3.20 1.90	1.80 1.95

Sport Life		Ireland League Cup										Полувреме-крај								Двојна шанса			Азиски (0)		Дава гол				
2. коло		1		X		2		еден натпревар						1-1	1-X	1-2	X-1	X-X	X-2	2-1	2-X	2-2	1X	12	X2	1	2	ДТ1	ДТ2
Вто	21:00 5148 S	SHAMROCK		1.75	3.30	4.20		DUNDALK						2.80	13.0	25.0	4.60	4.85	8.50	20.0	13.0	7.50	1.14	1.24	1.85	1.26	3.02	2.35	5.00
Sport Life		Вкупно голови																				Комбиниран тип (голови)							
		1/2 0-1	1/2 1+	1/2 2+	1/2 2-3	1/2 3+	2/2 0-1	2/2 2+	2/2 2-3	2/2 3+	0-1	0-2	0-3	2-3	2-4	2+	3+	3-4	4+	4-6	5+	6+	7+	1+I& 1+II	1+I& 2+II	2+I& 1+II	2+I& 2+II		
5148	SHAMROCK DUNDALK	1.30	1.35	2.55	2.90	7.20	1.50	1.90	2.20	4.20	2.95	1.70	1.18	1.90	1.43	1.23	1.90	2.30	3.00	3.20	4.20	9.00	27.0	1.75	2.80	3.20	5.50		
Sport Life		Двата тима даваат гол				ГГ/НГ Прво пол.		ГГ/НГ Второ пол.		Тим дава 2+ гола			Тим дава 3+ гола		Дава, не дава гол		Дава, не дава гол (прво полувреме)		Прв дава гол		Време на прв гол								
		ГГ	НГ	ГГ &3+	ГГ &4+	ГГ 1/2	НГ 1/2	ГГ 2/2	НГ 2/2	T1 1/2	T2 1/2	T1	T2	T13+	T23+	1 Да	1 Не	2 Да	2 Не	1 Да 1/2	1 Не 1/2	2 Да 1/2	2 Не 1/2	1	2	0-29	30-90		
5148	SHAMROCK DUNDALK	1.85	1.80	2.35	3.40	4.50	1.15	3.45	1.25	3.80	10.0	1.75	3.60	2.50	4.40	1.07	4.75	1.30	2.70	1.60	2.00	2.20	1.50	1.60	2.10	1.70	1.90		
Sport Life		Хендикеп			Било кога			Комбиниран тип								Сигурна победа		Двојна победа		Прво полувреме		Второ полувреме							
		Хен.	1	X	2	Б1	БХ	Б2	1& 2+1	1& 2-3	1& 3+	1& 4+	1-1& 3+	2& 2+1	2& 2-3	2& 3+	2& 4+	2-2& 3+	C1	C2	Д1	Д2	1	X	2	1	X	2	
5148	SHAMROCK DUNDALK	-1.0	2.70	3.30	1.60	1.43	1.65	2.95	3.70	3.30	2.85	4.30	4.20	8.00	7.90	6.50	8.80	10.0	2.70	5.75	4.75	14.5	2.30	1.95	4.35	2.05	2.50	3.50	

Iceland



Универзални коэффициенти	Паѓаат повеќе голови	Пар/ непар
	1> 1=2 2>	П Н
	3.20 3.20 1.90	1.80 1.95

Sport Life		Iceland										Полувреме-крај								Двојна шанса			Азиски (0)		Дава гол				
финале		1		X		2		прв натпревар						1-1	1-X	1-2	X-1	X-X	X-2	2-1	2-X	2-2	1X	12	X2	1	2	ДТ1	ДТ2
Вто	21:15 1194 S	IA AKRANESS		2.60	3.15	2.40		FRAM REYKJAVIK						4.45	11.5	18.0	6.00	4.60	5.30	18.0	12.0	4.10	1.42	1.25	1.36	1.83	1.69	3.10	2.85
Вто	21:15 1195 S	STJARNAN		1.95	3.10	3.10		VALUR						3.00	13.0	20.0	4.70	4.70	7.00	20.0	13.0	5.80	1.20	1.20	1.55	1.36	2.16	2.45	3.60
Вто	22:00 1196 S	BREIDABLIK		3.10	3.25	2.05		FH						5.75	13.0	15.0	6.50	4.80	4.70	20.0	13.0	3.30	1.59	1.23	1.26	2.21	1.46	3.60	2.50
Sport Life		Вкупно голови																				Комбиниран тип (голови)							
		1/2 0-1	1/2 1+	1/2 2+	1/2 2-3	1/2 3+	2/2 0-1	2/2 2+	2/2 2-3	2/2 3+	0-1	0-2	0-3	2-3	2-4	2+	3+	3-4	4+	4-6	5+	6+	7+	1+I& 1+II	1+I& 2+II	2+I& 1+II	2+I& 2+II		
1194	IA AKRANESS FRAMREYKJ.	1.40	1.25	2.30	2.65	5.60	1.70	1.70	1.95	3.25	3.60	2.05	1.30	1.90	1.45	1.12	1.65	1.95	2.45	2.65	3.40	7.00	16.0	1.50	2.40	2.60	4.40		
1195	STJARNAN VALUR	1.45	1.20	2.20	2.50	5.25	1.80	1.65	1.85	2.80	3.95	2.15	1.35	1.90	1.47	1.10	1.55	1.85	2.25	2.45	3.05	6.00	13.0	1.40	2.20	2.45	4.00		
1196	BREIDABLIK FH	1.55	1.15	2.05	2.40	3.90	2.10	1.55	2.00	2.60	3.80	2.15	1.35	1.90	1.45	1.12	1.55	1.80	2.15	2.35	3.15	6.00	12.0	1.35	2.00	2.35	3.80		
Sport Life		Двата тима даваат гол				ГГ/НГ Прво пол.		ГГ/НГ Второ пол.		Тим дава 2+ гола			Тим дава 3+ гола		Дава, не дава гол		Дава, не дава гол (прво полувреме)		Прв дава гол		Време на прв гол								
		ГГ	НГ	ГГ &3+	ГГ &4+	ГГ 1/2	НГ 1/2	ГГ 2/2	НГ 2/2	T1 1/2	T2 1/2	T1	T2	T13+	T23+	1 Да	1 Не	2 Да	2 Не	1 Да 1/2	1 Не 1/2	2 Да 1/2	2 Не 1/2	1	2	0-29	30-90		
1194	IA AKRANESS FRAMREYKJ.	1.50	2.00	1.95	2.75	3.85	1.18	3.00	1.28	5.90	5.50	2.50	2.30	3.30	3.15	1.17	3.20	1.12	3.70	1.70	1.80	1.65	1.85	1.80	1.80	1.65	1.85		
1195	STJARNAN VALUR	1.50	1.95	1.80	2.55	4.00	1.15	3.15	1.24	4.40	8.00	1.90	2.90	2.50	3.70	1.07	4.20	1.20	2.80	1.65	1.85	1.80	1.70	1.70	1.95	1.65	1.85		
1196	BREIDABLIK FH	1.50	2.25	1.80	2.45	3.80	1.18	2.85	1.28	7.50	4.25	2.60	1.75	3.45	2.45	1.20	3.40	1.10	4.40	1.75	1.75	1.65	1.85	1.90	1.70	1.60	1.90		
Sport Life		Хендикеп			Било кога			Комбиниран тип								Сигурна победа		Двојна победа		Прво полувреме		Второ полувреме							
		Хен.	1	X	2	Б1	БХ	Б2	1& 2+1	1& 2-3	1& 3+	1& 4+	1-1& 3+	2& 2+1	2& 2-3	2& 3+	2& 4+	2-2& 3+	C1	C2	Д1	Д2	1	X	2	1	X	2	
1194	IA AKRANESS FRAMREYKJ.	1.0	1.25	3.00	3.50	1.95	1.50	1.80	5.10	4.70	3.65	5.45	5.95	4.70	4.30	3.35	5.10	5.50	3.60	3.35	6.90	6.40	3.20	1.85	2.90	2.85	2.25	2.60	
1195	STJARNAN VALUR	-1.0	2.90	3.30	1.50	1.50	1.55	2.40	3.70	3.50	2.70	3.75	4.00	5.65	5.80	4.25	5.65	7.10	3.00	4.85	4.80	8.70	2.50	1.85	3.90	2.20	2.40	3.10	
1196	BREIDABLIK FH	1.0	1.45	3.50	2.90	2.40	1.65	1.50	5.50	5.80	4.25	5.60	7.05	3.60	3.70	2.85	3.80	4.15	4.80	3.15	8.00	4.50	3.70	2.00	2.60	3.15	2.50	2.35	

Holland 1 EL Play Off



Универзални коэффициенти	Паѓаат повеќе голови	Пар/ непар
	1> 1=2 2>	П Н
	3.20 3.20 1.90	1.80 1.95

Sport Life		Holland 1 Europa League Play Off										Полувреме-крај								Двојна шанса			Азиски (0)		Дава гол				
финале		1		X		2		прв натпревар						1-1	1-X	1-2	X-1	X-X	X-2	2-1	2-X	2-2	1X	12	X2	1	2	ДТ1	ДТ2
Чет	20:45 1761 S	TWEENTE		1.70	3.35	4.30		UTRECHT						2.70	14.0	25.0	4.50	4.85	9.00	20.0	14.0	8.00	1.13	1.22	1.88	1.23	3.11	2.30	5.50
Sport Life		Вкупно голови																				Комбиниран тип (голови)							
		1/2 0-1	1/2 1+	1/2 2+	1/2 2-3	1/2 3+	2/2 0-1	2/2 2+	2/2 2-3	2/2 3+	0-1	0-2	0-3	2-3	2-4	2+	3+	3-4	4+	4-6	5+	6+	7+	1+I& 1+II	1+I& 2+II	2+I& 1+II	2+I& 2+II		
1761	TWEENTE UTRECHT	1.45	1.20	2.55	2.60	5.25	1.80	1.90	2.15	3.30	3.80	2.05	1.33	2.00	1.45	1.15	1.65	2.10	2.70	2.90	4.40	11.0	25.0	1.50	2.30	2.65	4.50		
Sport Life		Двата тима даваат гол				ГГ/НГ Прво пол.		ГГ/НГ Второ пол.		Тим дава 2+ гола			Тим дава 3+ гола		Дава, не дава гол		Дава, не дава гол (прво полувреме)		Прв дава гол		Време на прв гол								
		ГГ	НГ	ГГ &3+	ГГ &4+	ГГ 1/2	НГ 1/2	ГГ 2/2	НГ 2/2	T1 1/2	T2 1/2	T1	T2	T13+	T23+	1 Да	1 Не	2 Да	2 Не	1 Да 1/2	1 Не 1/2	2 Да 1/2	2 Не 1/2	1	2	0-29	30-90		
1761	TWEENTE UTRECHT	1.60	2.10	1.95	3.05	4.60	1.15	3.45	1.23	3.75	10.0	1.65	3.50	2.40	4.50	1.07	4.75	1.35	2.60	1.55	2.10	2.25	1.47	1.55	2.15	1.70	1.90		
Sport Life		Хендикеп			Било кога			Комбиниран тип								Сигурна победа		Двојна победа		Прво полувреме		Второ полувреме							
		Хен.	1	X	2	Б1	БХ	Б2	1& 2+1	1& 2-3	1& 3+	1& 4+	1-1& 3+	2& 2+1	2& 2-3	2& 3+	2& 4+	2-2& 3+	C1	C2	Д1	Д2	1	X	2	1	X	2	
1761	TWEENTE UTRECHT	-1.0	2.60	3.30	1.70	1.40	1.65	3.00	3.55	3.35	2.40	3.70	3.60	8.30	8.30	6.20	8.60	9.60	2.60	6.00	4.55	15.0	2.25	1.95	4.50	2.00	2.50	3.60	

Holland 2 Play Off



Универзални коэффициенти	Пагаат повеќе голови			Пар/ непар	
	1>	1=2	2>	П	Н
	3.20	3.20	1.90	1.80	1.95

Sport Life		Holland 2 Play Off						Полувреме-крај						Двојна шанса			Азиски (0) хендикеп		Дава гол I и II пол.												
☀	🕒	🏠	1	X	2	први натпревари						1-1	1-X	1-2	X-1	X-X	X-2	2-1	2-X	2-2	1X	12	X2	1	2	DT1	DT2				
Чет	18:45	1721	S	GO AHEAD EAGLES			2.35	3.00	2.85	VOLENDAM						4.10	12.0	20.0	5.40	4.75	6.10	20.0	12.0	4.70	1.32	1.29	1.46	1.61	1.96	2.95	3.45
Чет	19:45	1722	S	SPARTA R.			2.70	3.00	2.45	RODA						4.60	12.0	20.0	5.90	4.70	5.45	20.0	12.0	4.35	1.42	1.28	1.35	1.85	1.68	3.35	3.05

Sport Life		Вкупно голови																		Комбиниран тип (голови)								
🏠		1/2 0-1	1/2 1+	1/2 2+	1/2 2-3	1/2 3+	2/2 0-1	2/2 2+	2/2 2-3	2/2 3+	0-1	0-2	0-3	2-3	2-4	2+	3+	3-4	4+	4-6	5+	6+	7+	1+I& 1+II	1+I& 2+II	2+I& 1+II	2+I& 2+II	
1721	GO AHEAD E	VOLENDAM	1.50	1.20	2.40	2.50	5.00	1.90	1.70	2.00	3.00	4.00	2.15	1.40	2.00	1.45	1.12	1.55	1.95	2.40	2.60	4.00	9.00	20.0	1.40	2.10	2.50	4.00
1722	SPARTA R.	RODA	1.50	1.20	2.40	2.50	5.00	1.90	1.70	2.00	3.00	4.00	2.15	1.40	2.00	1.45	1.12	1.55	1.95	2.40	2.60	4.00	9.00	20.0	1.40	2.10	2.50	4.00

Sport Life		Двата тима даваат гол				ГГ/НГ Прво пол.		ГГ/НГ Второ пол.		Тим дава 2+ гола		Тим дава 3+ гола		Дава, не дава гол				Дава, не дава гол (прво полувреме)				Прв дава гол		Време на прв гол				
🏠		ГГ	НГ	ГГ &3+	ГГ &4+	ГГ 1/2	НГ 1/2	ГГ 2/2	НГ 2/2	T1 1/2	T2 1/2	T1	T2	T13+	T23+	1 Да	1 Не	2 Да	2 Не	1 Да 1/2	1 Не 1/2	2 Да 1/2	2 Не 1/2	1	2	0-29	30-90	
1721	GO AHEAD E	VOLENDAM	1.45	2.30	1.80	2.70	4.30	1.18	3.30	1.28	5.60	6.70	2.30	2.70	3.30	3.80	1.15	4.00	1.20	3.40	1.85	1.75	1.95	1.65	1.80	1.80	1.70	1.90
1722	SPARTA R.	RODA	1.50	2.00	1.80	2.70	4.25	1.18	3.30	1.29	6.50	5.80	2.60	2.40	3.70	3.40	1.20	3.40	1.17	3.80	1.90	1.70	1.85	1.75	1.80	1.80	1.65	1.95

Sport Life		Хендикеп			Било кога			Комбиниран тип								Сигурна победа		Двојна победа		Прво полувреме		Второ полувреме							
🏠		Хен.	1	X	2	B1	BX	B2	1& 2+1	1& 2-3	1& 3+	1& 4+	1-1& 3+	2& 2+1	2& 2-3	2& 3+	2& 4+	2-2& 3+	C1	C2	D1	D2	1	X	2	1	X	2	
1721	GO AHEAD E	VOLENDAM	-1.0	3.70	3.10	1.35	1.80	1.55	2.20	5.00	4.50	3.25	5.00	5.35	5.70	5.50	4.00	5.70	6.05	3.50	4.20	7.75	10.7	2.95	1.90	3.55	2.65	2.40	3.05
1722	SPARTA R.	RODA	1.0	1.35	3.00	4.00	2.10	1.55	1.85	5.50	5.20	3.70	5.50	5.95	5.20	4.70	3.35	5.20	5.60	4.00	3.65	9.50	8.30	3.45	1.90	3.05	3.00	2.35	2.75

Универзални коэффициенти	Пагаат повеќе голови			Пар/ непар	
	1>	1=2	2>	П	Н
	3.20	3.20	1.90	1.80	1.95

Belgium EL Play Off



Sport Life		Belgium Europa League Play Off						Полувреме-крај						Двојна шанса			Азиски (0) хендикеп		Дава гол I и II пол.												
☀	🕒	🏠	финале			1	X	2	прв натпревар						1-1	1-X	1-2	X-1	X-X	X-2	2-1	2-X	2-2	1X	12	X2	1	2	DT1	DT2	
Чет	20:30	1871	S	GENT			2.40	3.00	2.75	STANDARD						4.20	12.0	20.0	5.40	4.75	6.00	20.0	12.0	4.60	1.33	1.28	1.43	1.65	1.89	3.00	3.40

Sport Life		Вкупно голови																		Комбиниран тип (голови)								
🏠		1/2 0-1	1/2 1+	1/2 2+	1/2 2-3	1/2 3+	2/2 0-1	2/2 2+	2/2 2-3	2/2 3+	0-1	0-2	0-3	2-3	2-4	2+	3+	3-4	4+	4-6	5+	6+	7+	1+I& 1+II	1+I& 2+II	2+I& 1+II	2+I& 2+II	
1871	GENT	STANDARD	1.40	1.25	2.65	2.80	5.75	1.75	1.95	2.25	3.75	3.50	1.95	1.28	1.95	1.45	1.17	1.75	2.20	2.90	3.10	4.75	13.0	30.0	1.60	2.50	2.85	5.20

Sport Life		Двата тима даваат гол				ГГ/НГ Прво пол.		ГГ/НГ Второ пол.		Тим дава 2+ гола		Тим дава 3+ гола		Дава, не дава гол				Дава, не дава гол (прво полувреме)				Прв дава гол		Време на прв гол				
🏠		ГГ	НГ	ГГ &3+	ГГ &4+	ГГ 1/2	НГ 1/2	ГГ 2/2	НГ 2/2	T1 1/2	T2 1/2	T1	T2	T13+	T23+	1 Да	1 Не	2 Да	2 Не	1 Да 1/2	1 Не 1/2	2 Да 1/2	2 Не 1/2	1	2	0-29	30-90	
1871	GENT	STANDARD	1.60	2.00	2.10	3.25	4.25	1.18	3.30	1.29	5.70	6.60	2.35	2.65	3.35	3.75	1.17	3.80	1.20	3.40	1.85	1.75	1.95	1.65	1.80	1.80	1.70	1.90

Sport Life		Хендикеп			Било кога			Комбиниран тип								Сигурна победа		Двојна победа		Прво полувреме		Второ полувреме							
🏠		Хен.	1	X	2	B1	BX	B2	1& 2+1	1& 2-3	1& 3+	1& 4+	1-1& 3+	2& 2+1	2& 2-3	2& 3+	2& 4+	2-2& 3+	C1	C2	D1	D2	1	X	2	1	X	2	
1871	GENT	STANDARD	-1.0	3.80	3.00	1.35	1.83	1.55	2.15	5.90	4.50	3.60	6.40	5.80	6.20	5.20	4.20	6.60	6.50	3.60	4.10	8.00	10.5	3.00	1.90	3.50	2.70	2.40	3.05

Универзални коэффициенти	Пагаат повеќе голови			Пар/ непар	
	1>	1=2	2>	П	Н
	3.20	3.20	1.90	1.80	1.95

Ireland Premier																					
Тим	Вкупно				Дома				Гости												
1. SLIGO ROVERS	13	9	3	1	25	30	6	5	1	0	14	3	16	7	4	2	1	11	4	14	
2. ST. PATRICK'S	14	9	3	2	20	8	30	7	3	3	1	10	4	12	7	6	0	1	10	4	18
3. DERRY CITY	14	9	2	3	31	15	29	7	4	1	2	13	8	13	7	5	1	1	18	7	16
4. DUNDALK	13	7	3	3	19	14	24	7	2	3	2	9	10	9	6	5	0	1	10	4	15
5. DROGHEDA UTD	14	4	7	3	23	19	17	7	2	3	2	13	13	9	7	2	4	1	10	8	10
6. SHAMROCK	14	3	9	2	17	9	18	7	3	0	15	4	13	7	0	5	2	2	5	5	10
7. LIMERICK	14	4	6	4	20	16	18	7	2	3	2	6	5	9	7	2	3	2	14	11	9
8. CORK CITY	14	4	4	6	14	20	16	7	2	1	4	8	12	7	7	2	3	2	6	8	9
9. BOHEMIANS D.	14	3	4	7	13	23	13	7	2	1	4	6	14	7	7	1	3	3	7	9	6
10. UCD	14	3	2	9	16	29	11	7	2	1	4	5	13	7	7	1	1	5	11	6	4
11. BRAY WANDERERS	14	3	2	9	12	29	11	7	1	2	4	4	10	5	7	2	0	5	8	19	6
12. SHELBOURNE	14	1	3	10	6	25	6	7	1	1	5	5	12	4	7	0	2	5	1	13	2

Holland 1																					
Тим	Вкупно				Дома				Гости												
4. VITESSE	34	19	7	8	68	42	64	17	9	6	2	34	18	33	17	10	1	6	34	24	31
5. UTRECHT	34	19	6	9	55	41	63	17	11	3	3	27	12	36	17	8	3	6	28	29	27
6. TWENTE	34	17	11	6	60	33	62	17	10	4	3	33	17	34	17	7	7	3	27	16	28
7. GRONINGEN	34	12	7	15	36	53	43	17	6	5	6	20	25	23	17	6	2	9	16	28	20
15. NEC	34	10	7	17	44	66	37	17	4	6	7	19	30	18	17	6	1	10	25	36	19
16. RODA	34	7	12	15	51	69	33	17	6	8	3	29	18	26	17	1	4	12	22	51	7
17. VVV-VENLO	34	6	10	18	33	62	28	17	3	4	10	22	42	13	17	3	6	8	11	20	15
18. WILLEM II	34	5	8	21	33	76	23	17	5	3	9	23	35	18	17	0	5	12	10	41	5

Holland 2																					
Тим	Вкупно				Дома				Гости												
1. CAMBUUR	30	19	4	7	59	33	61	15	12	2	1	36	15	38	15	7	2	6	23	18	23
2. VOLENDAM	30	19	3	8	70	43	60	15	11	0	4	42	24	33	15	8	3	4	28	19	27
3. SPARTA R.	30	16	7	7	59	36	55	15	9	3	3	33	18	30	15	7	4	4	26	18	25
4. HELMOND SPORT	30	15	10	5	55	45	55	15	7	7	1	27	20	28	15	8	3	4	28	25	27
5. MVV	30	14	8	8	56	44	50	15	5	4	6	29	27	19	15	9	4	2	27	17	31
6. GO AHEAD EAGLES	30	13	9	8	6																

Belgium 1 Play Out



Универзални коефициенти	Паѓаат повеќе голови			Пар/непар	
	1>	1=2	2>	П	Н
	3.20	3.20	1.90	1.80	1.95

Sport Life		Belgium 1 Play Out										Полувреме-крај							Двојна шанса			Азиски (0) хендикеп		Дава гол I и II пол.						
☀	🕒	во група										1	X	2	1-1	1-X	1-2	X-1	X-X	X-2	2-1	2-X	2-2	1X	12	X2	1	2	ДТ1	ДТ2
Чет	20:30	1881	S	CERCLE BRUGGE	1.60	3.45	4.70	MOUSCRON							2.50	14.0	25.0	4.50	5.00	9.50	20.0	14.0	9.50	1.09	1.19	1.99	1.17	3.44	2.20	6.00

Sport Life		Вкупно голови																	Комбиниран тип (голови)									
🏆		1/2 0-1	1/2 1+	1/2 2+	1/2 2-3	1/2 3+	2/2 0-1	2/2 2+	2/2 2-3	2/2 3+	0-1	0-2	0-3	2-3	2-4	2+	3+	3-4	4+	4-6	5+	6+	7+	1+1& 1+1	1+1& 2+1	2+1& 1+1	2+1& 2+1	
1881	CERCLE BRU	MOUSCRON	1.45	1.20	2.55	2.60	5.25	1.80	1.90	2.15	3.30	3.80	2.05	1.33	2.00	1.45	1.15	1.65	2.10	2.70	2.90	4.40	11.0	25.0	1.50	2.30	2.65	4.50

Sport Life		Двата тима даваат гол				ГГ/НГ Прво пол.		ГГ/НГ Второ пол.		Тим дава 2+ гола		Тим дава 3+ гола		Дава, не дава гол		Дава, не дава гол (прво полувреме)		Прв дава гол		Време на прв гол								
🏆		ГГ	НГ	ГГ &3+	ГГ &4+	ГГ 1/2	НГ 1/2	ГГ 2/2	НГ 2/2	T1 1/2	T2 1/2	T1	T2	T13+	T23+	1 Да	1 Не	2 Да	2 Не	1 Да 1/2	1 Не 1/2	2 Да 1/2	2 Не 1/2	1	2	0-29	30-90	
1881	CERCLE BRU	MOUSCRON	1.70	1.90	2.05	3.05	4.80	1.13	3.50	1.23	3.40	11.0	1.55	3.70	2.20	4.75	1.06	4.80	1.40	2.40	1.45	2.20	2.35	1.40	1.50	2.30	1.70	1.90

Sport Life		Хендикеп			Било кога			Комбиниран тип										Сигурна победа		Двојна победа		Прво полувреме		Второ полувреме					
🏆		Хен.	1	X	2	B1	BX	B2	1& 2+1	1& 2-3	1& 3+	1& 4+	1-1& 3+	2& 2+1	2& 2-3	2& 3+	2& 4+	2-2& 3+	C1	C2	D1	D2	1	X	2	1	X	2	
1881	CERCLE BRU	MOUSCRON	-1.0	2.40	3.30	1.80	1.35	1.70	3.25	3.35	3.25	2.20	3.50	3.30	8.85	9.10	7.00	9.00	12.0	2.45	6.50	4.00	16.0	2.10	1.95	4.75	1.90	2.60	3.85

Универзални коефициенти	Паѓаат повеќе голови			Пар/непар	
	1>	1=2	2>	П	Н
	3.20	3.20	1.90	1.80	1.95

Switzerland 1



Sport Life		Switzerland 1										Полувреме-крај							Двојна шанса			Азиски (0) хендикеп		Дава гол I и II пол.						
☀	🕒	во група										1	X	2	1-1	1-X	1-2	X-1	X-X	X-2	2-1	2-X	2-2	1X	12	X2	1	2	ДТ1	ДТ2
Сре	19:45	2201	S	SERVETTE	2.40	2.90	2.50	SION							4.25	11.0	18.0	5.40	4.55	5.80	18.0	11.0	4.40	1.31	1.22	1.34	1.62	1.69	2.90	3.05

Sport Life		Вкупно голови																	Комбиниран тип (голови)									
🏆		1/2 0-1	1/2 1+	1/2 2+	1/2 2-3	1/2 3+	2/2 0-1	2/2 2+	2/2 2-3	2/2 3+	0-1	0-2	0-3	2-3	2-4	2+	3+	3-4	4+	4-6	5+	6+	7+	1+1& 1+1	1+1& 2+1	2+1& 1+1	2+1& 2+1	
2201	SERVETTE	SION	1.30	1.30	2.50	2.85	7.00	1.55	1.90	2.15	4.15	3.00	1.75	1.20	1.90	1.45	1.22	1.85	2.25	2.90	3.10	4.10	8.70	24.0	1.70	2.70	3.00	5.25

Sport Life		Двата тима даваат гол				ГГ/НГ Прво пол.		ГГ/НГ Второ пол.		Тим дава 2+ гола		Тим дава 3+ гола		Дава, не дава гол		Дава, не дава гол (прво полувреме)		Прв дава гол		Време на прв гол								
🏆		ГГ	НГ	ГГ &3+	ГГ &4+	ГГ 1/2	НГ 1/2	ГГ 2/2	НГ 2/2	T1 1/2	T2 1/2	T1	T2	T13+	T23+	1 Да	1 Не	2 Да	2 Не	1 Да 1/2	1 Не 1/2	2 Да 1/2	2 Не 1/2	1	2	0-29	30-90	
2201	SERVETTE	SION	1.65	1.85	2.25	3.30	3.85	1.18	3.00	1.28	5.70	5.80	2.35	2.45	3.20	3.25	1.15	3.80	1.15	3.80	1.70	1.80	1.70	1.80	1.80	1.80	1.65	1.85

Sport Life		Хендикеп			Било кога			Комбиниран тип										Сигурна победа		Двојна победа		Прво полувреме		Второ полувреме					
🏆		Хен.	1	X	2	B1	BX	B2	1& 2+1	1& 2-3	1& 3+	1& 4+	1-1& 3+	2& 2+1	2& 2-3	2& 3+	2& 4+	2-2& 3+	C1	C2	D1	D2	1	X	2	1	X	2	
2201	SERVETTE	SION	-1.0	3.60	3.00	1.25	1.85	1.45	1.90	5.40	4.40	3.80	6.40	6.15	5.60	4.60	4.00	6.55	6.35	3.40	3.50	6.50	6.80	2.95	1.85	3.10	2.65	2.25	2.80

Belgium 1 Play Out																				
Тим	Вкупно			Дома			Гости													
1. CERCLE BRUGGE	4	4	0	0	12	12	2	2	0	0	5	0	6	2	2	0	0	7	1	6
2. MOUSCRON	4	2	0	2	4	6	2	1	0	1	1	3	3	2	1	0	1	3	4	3
3. WESTERLO	4	1	1	2	4	4	2	1	1	0	4	2	4	2	0	0	2	0	2	0
4. WS WOLUWE	4	0	1	3	3	11	1	2	0	0	2	2	6	0	2	0	1	1	5	1

Switzerland 1																				
Тим	Вкупно			Дома			Гости													
1. BASEL	33	19	9	5	59	30	66	17	13	3	1	35	10	42	16	6	6	4	24	20
2. GRASSHOPPERS	33	17	9	7	41	30	60	16	9	4	3	20	12	31	17	8	5	4	21	18
3. ST. GALLEN	33	16	8	9	49	32	56	16	9	5	2	30	14	32	17	7	3	7	19	24
4. ZURICH	33	14	7	12	54	42	49	17	8	1	8	30	22	25	16	6	6	4	24	20
5. SION	32	12	9	11	36	45	45	16	6	6	4	16	19	24	16	6	3	7	20	26
6. THUN	33	12	8	13	41	42	44	17	8	5	4	28	21	29	16	4	3	9	13	21
7. YOUNG BOYS	33	11	9	13	44	43	42	16	9	4	3	32	14	31	17	2	5	10	12	29
8. LUZERN	33	8	12	13	35	46	36	17	5	8	4	16	19	23	16	3	4	9	19	27
9. LAUSANNE	33	6	9	18	25	47	27	16	4	4	8	18	23	16	7	2	5	10	7	24
10. SERVETTE	32	5	8	19	24	51	23	16	3	4	9	11	18	13	16	2	4	10	13	33

Austria 1																				
Тим	Вкупно			Дома			Гости													
1. AUSTRIA W.	34	24	7	3	80	28	79	17	11	3	3	38	15	36	17	13	4	0	42	13
2. SALZBURG	34	21	10	3	86	37	73	17	11	5	1	48	19	38	17	10	5	2	38	18
3. RAPID	34	14	9	11	52	39	51	17	7	6	4	27	19	27	17	7	3	7	25	20
4. STURM	34	13	9	12	48	51	48	17	8	5	4	32	24	29	17	5	4	8	16	27
5. WOLFSBERG AC	34	12	11	11	51	51	47	17	5	6	6	25	25	21	17	7	5	5	26	26
6. RIED	34	13	6	15	58	54	45	17	8	3	6	31	21	27	17	5	3	9	27	33
7. MATTERSBERG	34	9	8	17	36	62	35	17	8	2	7	24	24	26	17	1	6	10	12	38
8. ADMIRA	34	8	8	18	46	66	32	17	6	3	8	33	31	21	17	2	5	10	13	35
9. WIENER NEUSTADT	34	7	9	18	27	60	30	17	5	6	6	14	21	21	17	2	3	12	13	39
10. WACKER TIROL	34	9	3	22	36	72	30	17	6	1	10	19	30	19	17	3	2	12	17	42

Austria 2																				
Тим	Вкупно			Дома			Гости													
1. GRODIG	34	22	5	7	65	29	71	17	11	2	4	32	14	35	17	11	3	3	33	15
2. ALTACH	34	17	8	9	53	38	59	17	12	2	3	32	13	38	17	5	6	6	21	25
3. A. LUSTENAU	34	16	7	11	55	38	55	17	10	4	3	35	16	34	17	6	3	8	20	22
4. KAPFENBERG	34	14	10	10	55	47	52	17	7	8	2	29	21	29	17	7	2	8	26	26
5. ST. POLTEN	34	13	12	9	64	59	51	17	10	4	3	37	29	34	17	3	8	6	27	30
6. HORN	34	12	7	15	45	52	43	17	7	4	6	25	23	25	17	5	3	9	20	29
7. FIRST VIENNA	34	12	7	15	45	62	43	17	7	5	5	25	26	26	17	5	2	10	20	36
8. FC LUSTENAU	34	10	8	16	43	58	38	17	6	3	8	23	25	21	17	4	5	8	20	33
9. HARTBERG	34	8	9	17	34	51	33	17	4	5	8	19	23	17	7	4	4	9	15	28
10. BW LINZ	34	4	11	19	37	62	23	17	3	5	9	20	29	14	17	1	6	10	17	33

над 18 год

ЕРОТСКА МАСА

Austria 1



Универзални коэффициенти	Паѓаат повеќе голови			Пар/ непар	
	1>	1=2	2>	П	Н
	3.20	3.20	1.90	1.80	1.95

Sport Life		Austria 1						Полувреме-крај						Двојна шанса			Азиски (0)		Дава гол I и II пол.							
⚙	🕒	🏠	1	X	2		1-1	1-X	1-2	X-1	X-X	X-2	2-1	2-X	2-2	1X	12	X2	1	2	ДТ1	ДТ2				
Сре	20:30	2101	S	ADMIRA		2.75	3.00	2.40		RAPID	4.60	12.0	20.0	6.00	4.75	5.40	20.0	12.0	4.20	1.43	1.28	1.33	1.89	1.65	3.40	3.00
Сре	20:30	2102	S	AUSTRIA W.		1.35	4.00	6.70		MATTERSBURG	1.90	17.0	40.0	4.60	5.70	14.0	20.0	14.0	13.0	1.01	1.12	2.50	1.04	5.18	1.80	7.50
Сре	20:30	2103	S	RIED		3.75	3.20	1.85		SALZBURG	6.50	13.0	20.0	8.00	4.85	4.75	25.0	13.0	2.95	1.73	1.24	1.17	2.66	1.31	4.40	2.45
Сре	20:30	2104	S	WIENER NEUSTADT		2.50	3.00	2.65		WOLFSBERG AC	4.40	11.0	20.0	5.70	4.65	5.85	20.0	11.0	4.55	1.36	1.29	1.41	1.72	1.82	3.10	3.30
Сре	20:30	2105	S	WACKER TIROL		2.55	2.90	2.60		STURM	4.50	11.0	20.0	5.80	4.60	5.85	20.0	11.0	4.55	1.36	1.29	1.37	1.72	1.75	3.15	3.25

Sport Life		Вкупно голови																				Комбиниран тип (голови)						
🏠		1/2 0-1	1/2 1+	1/2 2+	1/2 2-3	1/2 3+	2/2 0-1	2/2 2+	2/2 2-3	2/2 3+	0-1	0-2	0-3	2-3	2-4	2+	3+	3-4	4+	4-6	5+	6+	7+	1+1& 1+1	1+1& 2+1	2+1& 1+1	2+1& 2+1	
2101	ADMIRA	RAPID	1.45	1.20	2.55	2.60	5.25	1.80	1.90	2.15	3.30	3.80	2.05	1.33	2.00	1.45	1.15	1.65	2.10	2.70	2.90	4.40	11.0	25.0	1.50	2.30	2.65	4.50
2102	AUSTRIA W.	MATTERSB.	1.50	1.20	2.40	2.50	5.00	1.90	1.70	2.00	3.00	4.00	2.15	1.40	2.00	1.45	1.12	1.55	1.95	2.40	2.60	4.00	9.00	20.0	1.40	2.10	2.50	4.00
2103	RIED	SALZBURG	1.45	1.20	2.55	2.60	5.25	1.80	1.90	2.15	3.30	3.80	2.05	1.33	2.00	1.45	1.15	1.65	2.10	2.70	2.90	4.40	11.0	25.0	1.50	2.30	2.65	4.50
2104	WIENER NEU	WOLFSBERG	1.40	1.25	2.65	2.80	5.75	1.75	1.95	2.25	3.75	3.50	1.95	1.28	1.95	1.45	1.17	1.75	2.20	2.90	3.10	4.75	13.0	30.0	1.60	2.50	2.85	5.20
2105	WACKER TIR	STURM	1.45	1.20	2.50	2.55	5.10	1.85	1.80	2.10	3.15	3.90	2.10	1.35	2.00	1.45	1.14	1.60	2.00	2.55	2.70	4.20	10.0	22.0	1.45	2.20	2.60	4.25

Sport Life		Двата тима даваат гол				ГГ/НГ Прво пол.		ГГ/НГ Второ пол.		Тим дава 2+ гола				Тим дава 3+ гола		Дава, не дава гол				Дава, не дава гол (прво полувреме)				Прв дава гол		Време на прв гол		
🏠		ГГ	НГ	ГГ &3+	ГГ &4+	ГГ 1/2	НГ 1/2	ГГ 2/2	НГ 2/2	T1 1/2	T2 1/2	T1	T2	T13+	T23+	1 Да	1 Не	2 Да	2 Не	1 Да 1/2	1 Не 1/2	2 Да 1/2	2 Не 1/2	1	2	0-29	30- 90	
2101	ADMIRA	RAPID	1.60	2.00	1.95	3.05	4.25	1.18	3.30	1.29	6.60	5.70	2.65	2.35	3.75	3.35	1.20	3.40	1.17	3.80	1.95	1.65	1.85	1.75	1.80	1.80	1.70	1.90
2102	AUSTRIA W.	MATTERSB.	1.90	1.75	2.25	2.75	5.20	1.10	3.75	1.20	2.80	13.0	1.30	4.40	1.70	6.50	1.03	6.00	1.65	1.95	1.30	2.60	2.70	1.30	1.40	2.70	1.50	2.20
2103	RIED	SALZBURG	1.60	2.00	1.95	3.05	4.50	1.15	3.40	1.25	9.50	4.25	3.20	1.80	4.30	2.70	1.30	2.70	1.10	4.50	2.15	1.53	1.65	1.95	2.00	1.65	1.70	1.90
2104	WIENER NEU	WOLFSBERG	1.60	2.00	2.10	3.25	4.20	1.18	3.25	1.30	5.90	6.40	2.45	2.55	3.45	3.65	1.20	3.40	1.20	3.40	1.90	1.70	1.90	1.70	1.80	1.80	1.65	1.95
2105	WACKER TIR	STURM	1.55	2.05	1.90	2.90	4.20	1.19	3.25	1.30	6.00	6.30	2.50	2.55	3.50	3.60	1.20	3.40	1.20	3.40	1.90	1.70	1.90	1.70	1.80	1.80	1.65	1.95

Sport Life		Хендикеп			Било кога			Комбиниран тип										Сигурна победа		Двојна победа		Прво полувреме			Второ полувреме				
🏠		Хен.	1	X	2	B1	BX	B2	1& 2+1	1& 2-3	1& 3+	1& 4+	1-1& 3+	2& 2+1	2& 2-3	2& 3+	2& 4+	2-2& 3+	C1	C2	D1	D2	1	X	2	1	X	2	
2101	ADMIRA	RAPID	1.0	1.35	3.00	3.85	2.15	1.55	1.83	5.95	5.30	4.00	6.30	6.25	5.60	4.60	3.40	6.00	5.60	4.10	3.60	9.70	8.00	3.50	1.90	3.00	3.05	2.40	2.70
2102	AUSTRIA W.	MATTERSB.	-1.0	1.75	3.50	2.35	1.15	1.85	4.25	2.85	2.80	1.85	2.85	2.60	10.1	12.2	8.60	10.1	16.5	2.10	10.0	2.50	22.0	1.70	2.05	5.80	1.60	2.80	4.50
2103	RIED	SALZBURG	1.0	1.55	3.30	2.90	2.80	1.60	1.50	7.20	7.30	5.40	7.40	7.90	3.95	3.50	2.65	4.20	4.05	5.25	2.80	13.0	5.25	4.20	1.90	2.40	3.40	2.50	2.15
2104	WIENER NEU	WOLFSBERG	-1.0	4.15	3.00	1.35	1.87	1.50	2.00	6.00	4.70	3.80	6.55	6.15	6.20	5.00	4.00	6.60	6.35	3.70	3.90	8.50	9.50	3.10	1.90	3.40	2.80	2.35	3.00
2105	WACKER TIR	STURM	-1.0	4.20	3.00	1.35	1.90	1.45	1.95	5.65	4.90	3.55	5.80	5.90	5.65	5.00	3.60	5.90	5.95	3.75	3.80	8.70	9.00	3.15	1.90	3.30	2.85	2.30	2.95

Austria 2



Универзални коэффициенти	Паѓаат повеќе голови			Пар/ непар	
	1>	1=2	2>	П	Н
	3.20	3.20	1.90	1.80	1.95

Sport Life		Austria 2						Полувреме-крај						Двојна шанса			Азиски (0)		Дава гол I и II пол.							
⚙	🕒	🏠	1	X	2		1-1	1-X	1-2	X-1	X-X	X-2	2-1	2-X	2-2	1X	12	X2	1	2	ДТ1	ДТ2				
Вто	18:30	2111	S	BW LINZ		2.70	3.15	2.30		ST. POLTEN	4.80	13.0	20.0	5.35	4.75	5.20	20.0	13.0	3.90	1.45	1.24	1.33	1.90	1.62	3.20	2.80
Вто	18:30	2112	S	FC LUSTENAU		2.80	3.00	2.15		A. LUSTENAU	5.20	12.0	18.0	6.40	4.65	5.00	18.0	12.0	3.50	1.45	1.22	1.25	1.92	1.48	3.30	2.65
Вто	18:30	2113	S	FIRST VIENNA		2.35	3.15	2.65		HORN	4.00	13.0	20.0	5.20	4.75	5.30	20.0	13.0	4.60	1.35	1.25	1.44	1.65	1.86	2.85	3.15
Вто	18:30	2114	S	KAPFENBERG		2.50	2.90	2.50		GRODIG	4.30	11.0	18.0	5.40	4.50	5.40	18.0	11.0	4.30	1.34	1.25	1.34	1.69	1.69	3.00	3.00
Вто	18:30	2115	S	HARTBERG		2.85	3.05	2.10		ALTACH	5.30	12.0	18.0	6.45	4.70	4.80	20.0	12.5	3.30	1.47	1.21	1.24	1.97	1.45	3.35	2.60

Sport Life		Вкупно голови																				Комбиниран тип (голови)						
🏠		1/2 0-1	1/2 1+	1/2 2+	1/2 2-3	1/2 3+	2/2 0-1	2/2 2+	2/2 2-3	2/2 3+	0-1	0-2	0-3	2-3	2-4	2+	3+	3-4	4+	4-6	5+	6+	7+	1+1& 1+1	1+1& 2+1	2+1& 1+1	2+1& 2+1	
2111	BW LINZ	ST. POLTEN	1.60	1.15	2.00	2.35	3.70	2.20	1.50	1.95	2.50	3.90	2.10	1.38	1.95	1.45	1.11	1.50	1.85	2.10	2.30	3.00	5.50	11.0	1.33	1.90	2.25	3.50
2112	FC LUSTENAU	A. LUSTENAU	1.50	1.20	2.10	2.45	4.15	2.00	1.60	2.00	2.80	3.70	2.00	1.32	1.90	1.45	1.13	1.60	1.95	2.20	2.40	3.30	6.50	13.0	1.40	2.10	2.40	4.00
2113	FIRST VIENNA	HORN	1.55	1.15	2.05	2.40	3.90	2.10	1.55	2.00	2.60	3.80	2.05	1.35	1.90	1.45	1.12	1.55	1.80	2.15	2.35	3.15	6.00	12.0	1.35	2.00	2.35	3.80
2114	KAPFENBERG	GRODIG	1.50	1.20	2.10	2.45	4.15	2.00	1.60	2.00	2.80	3.70	2.00	1.32	1.90	1.45	1.13	1.60	1.95	2.20	2.40	3.30	6.50	13.0	1.40	2.10	2.40	4.00
2115	HARTBERG	ALTACH	1.50	1.20	2.15	2.50	4.30	1.95	1.65	2.05	3.00	3.60	1.95	1.30	1.90	1.45	1.15	1.65	1.90	2.40	2.60	3.40	7.00	14.0	1.45	2.20	2.50	4.25

Sport Life		Двата тима даваат гол				ГГ/НГ Прво пол.		ГГ/НГ Второ пол.		Тим дава 2+ гола				Тим дава 3+ гола		Дава, не дава гол				Дава, не дава гол (прво полувреме)				Прв дава гол		Време на прв гол	
🏠		ГГ	НГ	ГГ &3+	ГГ &4+	ГГ 1/2	НГ 1/2	ГГ 2/2	НГ 2/2	T1 1/2	T2 1/2	T1	T2	T13+	T23+	1 Да	1 Не	2 Да	2 Не	1 Да 1/2	1 Не 1/2	2 Да 1/2	2 Не 1/2	1	2	0-29	30- 90
2111	BW LINZ	ST. POLTEN	1.45	2.30	1.75	2.40	3.70	1.20	2.80	1.30	6.20	5.35	2.40	2.05	3.15	2.80	1.15	3.80	1.10	4.40							

Turkey Cup



Универзални коэффициенти	Паѓаат повеќе голови			Пар/ непар	
	1>	1=2	2>	П	Н
	3.20	3.20	1.90	1.80	1.95

Sport Life		Turkey Cup										Полувреме-крај								Двојна шанса			Азиски (0) хендикеп		Дава гол I и II пол.					
☀	🕒	финале		1	X	2	Ankara				1-1	1-X	1-2	X-1	X-X	X-2	2-1	2-X	2-2	1X	12	X2	1	2	ДТ1	ДТ2				
Сре	19:45	2361	S	FENERBAHÇE			2.05	3.15	3.30	TRABZONSPOR				3.30	13.0	25.0	4.80	4.80	6.60	20.0	13.0	5.65	1.24	1.26	1.61	1.44	2.32	2.60	3.90	
Sport Life		Вкупно голови																				Комбиниран тип (голови)								
🏆		1/2	1/2	1/2	1/2	1/2	2/2	2/2	2/2	2/2	2/2	2/2	0-1	0-2	0-3	2-3	2-4	2+	3+	3-4	4+	4-6	5+	6+	7+	1+1&	1+1&	2+1&	2+1&	
		0-1	1+	2+	2-3	3+	0-1	2+	2-3	3+	0-1	0-2	0-3	2-3	2-4	2+	3+	3-4	4+	4-6	5+	6+	7+	1+1&	1+1&	2+1&	2+1&	1+1&	2+1&	2+1&
2361	FENERBAHÇE	TRABZONSP.	1.40	1.30	2.75	2.90	6.50	1.65	2.05	2.35	4.30	3.15	1.80	1.21	1.95	1.40	1.25	1.90	2.40	3.20	3.40	5.75	17.0	35.0	1.75	2.80	3.35	6.00		
Sport Life		Двата тима даваат гол				ГГ/НГ Прво пол.		ГГ/НГ Второ пол.		Тим дава 2+ гола				Тим дава 3+ гола		Дава, не дава гол				Дава, не дава гол (прво полувреме)				Прв дава гол		Време на прв гол				
🏆		ГГ	НГ	ГГ &3+	ГГ &4+	ГГ 1/2	НГ 1/2	ГГ 2/2	НГ 2/2	Т1 1/2	Т2 1/2	Т1	Т2	Т13+	Т23+	1 Да	1 Не	2 Да	2 Не	1 Да 1/2	1 Не 1/2	2 Да 1/2	2 Не 1/2	1	2	0-29	30-90			
2361	FENERBAHÇE	TRABZONSP.	1.70	1.90	2.30	3.60	4.50	1.15	3.35	1.25	4.90	8.50	1.95	3.05	2.95	4.15	1.10	4.50	1.25	3.00	1.70	1.90	2.10	1.55	-	-	-	-		
Sport Life		Хендикеп			Било кога			Комбиниран тип								Сигурна победа		Двојна победа		Прво полувреме		Второ полувреме								
🏆		Хен.	1	X	2	Б1	БХ	Б2	1& 2+1	1& 2-3	1& 3+	1& 4+	1-1& 3+	2& 2+1	2& 2-3	2& 3+	2& 4+	2-2& 3+	С1	С2	Д1	Д2	1	X	2	1	X	2		
2361	FENERBAHÇE	TRABZONSP.	-1.0	3.10	3.30	1.50	1.65	1.60	2.50	5.00	3.80	3.20	5.60	4.95	6.90	6.30	5.30	7.50	8.10	3.00	4.75	6.00	12.4	2.60	1.90	3.85	2.30	2.50	3.30	

Turkey 2 Play Off



Универзални коэффициенти	Паѓаат повеќе голови			Пар/ непар	
	1>	1=2	2>	П	Н
	3.20	3.20	1.90	1.80	1.95

Sport Life		Turkey 2 Play Off										Полувреме-крај								Двојна шанса			Азиски (0) хендикеп		Дава гол I и II пол.						
☀	🕒	1/2 финале		1	X	2	реванши				1-1	1-X	1-2	X-1	X-X	X-2	2-1	2-X	2-2	1X	12	X2	1	2	ДТ1	ДТ2					
Чет	18:00	2381	S	MANISASPOR			2	1.95	3.00	3.20	0	ADANA DEMIRSPOR				2.90	13.0	30.0	4.20	4.40	7.50	25.0	13.0	6.00	1.18	1.21	1.55	1.34	2.20	2.80	5.25
Чет	20:45	2382	S	BUCASPOR			1	2.20	3.00	3.00	0	KONYASPOR				3.75	12.0	35.0	5.15	4.45	6.40	30.0	12.0	5.25	1.27	1.27	1.50	1.51	2.06	3.35	4.85
Sport Life		Вкупно голови																				Комбиниран тип (голови)									
🏆		1/2	1/2	1/2	1/2	1/2	2/2	2/2	2/2	2/2	2/2	0-1	0-2	0-3	2-3	2-4	2+	3+	3-4	4+	4-6	5+	6+	7+	1+1&	1+1&	2+1&	2+1&	1+1&	2+1&	
		0-1	1+	2+	2-3	3+	0-1	2+	2-3	3+	0-1	0-2	0-3	2-3	2-4	2+	3+	3-4	4+	4-6	5+	6+	7+	1+1&	1+1&	2+1&	2+1&	1+1&	2+1&	2+1&	
2381	MANISASPOR	ADANA DEMI	1.25	1.35	2.60	2.95	7.60	1.45	1.95	2.25	4.45	2.90	1.65	1.17	1.90	1.43	1.25	1.95	2.40	3.10	3.30	4.30	9.50	30.0	1.80	2.90	3.30	5.75			
2382	BUCASPOR	KONYASPOR	1.30	1.35	2.90	3.20	7.70	1.55	2.15	2.40	4.90	2.75	1.65	1.17	1.95	1.40	1.30	2.10	2.65	3.50	3.70	6.50	20.0	45.0	1.90	3.00	3.70	6.70			
Sport Life		Двата тима даваат гол				ГГ/НГ Прво пол.		ГГ/НГ Второ пол.		Тим дава 2+ гола				Тим дава 3+ гола		Дава, не дава гол				Дава, не дава гол (прво полувреме)				Прв дава гол		Време на прв гол					
🏆		ГГ	НГ	ГГ &3+	ГГ &4+	ГГ 1/2	НГ 1/2	ГГ 2/2	НГ 2/2	Т1 1/2	Т2 1/2	Т1	Т2	Т13+	Т23+	1 Да	1 Не	2 Да	2 Не	1 Да 1/2	1 Не 1/2	2 Да 1/2	2 Не 1/2	1	2	0-29	30-90				
2381	MANISASPOR	ADANA DEMI	1.85	1.65	2.40	3.50	5.20	1.07	3.65	1.13	6.20	12.5	2.10	3.70	2.80	4.85	1.18	3.00	1.35	2.20	1.90	1.65	2.50	1.28	1.65	1.95	1.85	1.75			
2382	BUCASPOR	KONYASPOR	1.90	1.70	2.60	3.95	5.20	1.10	3.70	1.20	6.75	9.50	2.30	3.20	3.20	4.70	1.20	3.60	1.35	2.60	2.05	1.55	2.50	1.32	1.75	1.85	1.90	1.70			
Sport Life		Хендикеп			Било кога			Комбиниран тип								Сигурна победа		Двојна победа		Прво полувреме		Второ полувреме									
🏆		Хен.	1	X	2	Б1	БХ	Б2	1& 2+1	1& 2-3	1& 3+	1& 4+	1-1& 3+	2& 2+1	2& 2-3	2& 3+	2& 4+	2-2& 3+	С1	С2	Д1	Д2	1	X	2	1	X	2			
2381	MANISASPOR	ADANA DEMI	-1.0	2.85	3.00	1.50	1.50	2.50	4.30	3.50	3.15	5.10	4.50	6.50	6.00	5.30	7.20	8.50	2.50	4.50	5.25	10.0	2.40	1.75	3.95	2.25	2.20	3.15			
2382	BUCASPOR	KONYASPOR	-1.0	3.40	2.90	1.40	1.73	1.45	2.35	5.80	4.10	3.80	6.50	5.90	6.75	5.70	5.30	7.55	8.10	3.00	3.90	7.00	11.5	2.80	1.85	3.70	2.55	2.30	3.15		

Turkey 1

Turkey 2

Тим	Вкупно	Дома	Гости	Тим	Вкупно	Дома	Гости
1. GALATASARAY	34 21 8 5 66 35 71	17 13 2 2 38 17 41	17 8 6 3 28 18 30	1. ERCIYESPOR	34 19 6 9 59 37 63	17 8 3 6 25 17 27	17 11 3 3 34 20 36
2. FENERBAHÇE	34 18 7 9 56 39 61	17 12 2 3 35 18 38	17 6 5 6 21 21 23	2. RIZESPOR	34 17 8 9 53 35 59	17 10 5 2 32 13 35	17 7 3 7 21 22 24
3. BESIKTAS	34 16 10 8 63 49 58	17 8 7 2 36 22 31	17 8 3 6 27 27 27	3. 1461 TRABZON	34 15 8 11 47 31 53	17 9 4 4 22 12 31	17 6 4 7 25 19 22
4. BURSASPOR	34 14 13 7 52 41 55	17 8 7 2 24 12 31	17 6 6 5 28 29 24	4. MANISASPOR	34 14 11 9 41 28 53	17 9 4 4 25 10 31	17 5 7 5 16 18 22
5. KAYSERISPOR	34 15 7 12 48 45 52	17 9 5 3 25 14 32	17 6 2 9 23 31 20	5. BUCASPOR	34 14 10 10 48 33 52	17 9 3 5 24 13 30	17 5 7 5 24 20 22
6. KASIMPASA	34 14 8 12 48 37 50	17 7 5 5 23 18 26	17 7 3 7 25 19 24	6. KONYASPOR	34 14 10 10 38 35 52	17 7 5 5 20 19 26	17 7 5 5 18 16 26
7. ANTALYASPOR	34 14 5 15 50 52 47	17 11 1 5 37 28 34	17 3 4 10 13 24 13	7. ADANA DEMIRSPOR	34 14 9 11 54 53 51	17 7 5 5 29 27 26	17 7 4 6 25 26 25
8. ESKISEHIRSPOR	34 11 13 10 48 40 46	17 7 6 4 28 20 27	17 4 7 6 20 20 19	8. ADANASPOR AS	34 13 10 11 42 42 49	17 10 4 3 29 19 34	17 3 6 8 13 23 15
9. TRABZONSPOR	34 13 7 14 39 40 46	17 9 4 4 23 17 31	17 4 3 10 16 23 15	9. KARSİYAKA	34 12 11 11 37 39 47	17 6 6 5 15 16 24	17 6 5 6 22 23 23
10. GAZIANTEP	34 12 10 12 42 49 46	17 8 2 7 23 20 26	17 4 8 5 19 29 20	10. BOLUSPOR	34 13 7 14 41 45 46	17 4 5 8 21 27 17	17 9 2 6 20 18 29
11. GENCLERBIRLIGI	34 10 15 9 46 47 45	17 6 8 3 26 21 26	17 4 7 6 20 26 19	11. DENİZLİSPOR	34 11 10 13 35 37 43	17 8 4 5 20 15 28	17 3 6 8 15 22 15
12. SIVASSPOR	34 12 8 14 42 46 44	17 9 5 3 30 20 32	17 3 3 11 12 26 12	12. SANLIURFASPOR	34 10 13 11 33 37 43	17 6 4 7 19 20 22	17 4 9 4 14 17 21
13. ELAZIGSPOR	34 10 13 11 31 46 43	17 6 7 4 14 17 25	17 4 6 7 17 29 18	13. GAZIANTEP BB	34 11 8 15 37 43 41	17 8 3 6 22 21 27	17 3 5 9 15 22 14
14. AKHISAR BEL.	34 11 9 14 36 44 42	17 5 5 7 16 21 20	17 6 4 7 20 23 22	14. SAMSUNSPOR	34 7 18 9 38 39 39	17 4 11 2 22 19 23	17 3 7 7 16 20 16
15. KARABUKSPOR	34 11 7 16 41 53 40	17 6 4 7 14 21 22	17 5 3 9 27 32 18	15. TAVSANLI LIN.	34 9 11 14 34 47 38	17 6 6 5 19 17 24	17 3 5 9 15 30 14
16. BUYUKSEHIR I.	34 9 9 16 43 50 36	17 5 6 6 24 24 21	17 4 3 10 19 26 15	16. KARTALSPOR	34 10 7 17 33 44 37	17 8 5 4 24 17 29	17 2 2 13 9 27 8
17. ORDUSPOR	34 6 11 17 35 51 29	17 6 4 7 26 28 22	17 0 7 10 9 23 7	17. GOZTEPE	34 10 7 17 28 40 37	17 6 6 5 17 12 24	17 4 1 12 18 23 13
18. MERSIN IY	34 4 10 20 31 53 22	17 4 5 8 17 20 17	17 0 5 12 14 33 5	18. ANKARAGUÇU	34 7 8 19 31 62 29	17 5 3 9 17 32 18	17 2 5 10 14 30 11

Greece Play Off



Универзални коэффициенти	Паѓаат повеќе голови			Пар/ непар	
	1>	1=2	2>	П	Н
	3.20	3.20	1.90	1.80	1.95

Sport Life		Greece Play Off						Полувреме-крај										Двојна шанса			Азиски (0) хендикеп		Дава гол I и II пол.										
☀	🕒	во група			1	X	2											1X	12	X2	1	2	DT1	DT2									
Сре	17:15	2411	S	GIANNINA PAS	2.45	2.90	2.70	ATROMITOS										4.35	12.0	30.0	5.50	4.40	5.90	30.0	12.0	4.60	1.33	1.28	1.40	1.65	1.82	3.60	4.15
Сре	19:30	2412	S	ASTERAST.	2.50	2.90	2.65	PAOK										4.40	11.0	25.0	5.70	4.35	5.85	25.0	11.0	4.55	1.34	1.29	1.38	1.69	1.79	3.70	4.00

Sport Life		Вкупно голови																			Комбиниран тип (голови)							
☀	🕒	1/2	1/2	1/2	1/2	1/2	2/2	2/2	2/2	2/2	2/2	0-1	0-2	0-3	2-3	2-4	2+	3+	3-4	4+	4-6	5+	6+	7+	1+1&	1+1&	2+1&	2+1&
2411	GIANNINA PAS	ATROMITOS	1.25	1.55	3.40	3.70	9.50	1.40	2.30	2.65	5.80	2.50	1.45	1.08	1.90	1.45	1.55	2.65	3.30	5.50	6.00	9.00	30.0	60.0	2.20	3.80	4.75	8.50
2412	ASTERAST.	PAOK	1.25	1.50	3.30	3.60	9.50	1.45	2.25	2.60	5.75	2.60	1.50	1.10	1.90	1.45	1.50	2.45	3.20	5.25	5.75	9.00	28.0	60.0	2.10	3.70	4.50	8.00

Sport Life		Двата тима даваат гол				ГГ/НГ Прво пол.		ГГ/НГ Второ пол.		Тим дава 2+ гола		Тим дава 3+ гола		Дава, не дава гол		Дава, не дава гол (прво полувреме)		Прв дава гол		Време на прв гол								
☀	🕒	ГГ	НГ	ГГ &3+	ГГ &4+	ГГ 1/2	НГ 1/2	ГГ 2/2	НГ 2/2	T1 1/2	T2 1/2	T1	T2	T13+	T23+	1 Да	1 Не	2 Да	2 Не	1 Да 1/2	1 Не 1/2	2 Да 1/2	2 Не 1/2	1	2	0-29	30-90	
2411	GIANNINA PAS	ATROMITOS	1.85	1.85	3.30	6.15	5.15	1.11	3.65	1.22	7.25	7.60	2.55	2.85	3.50	4.00	1.25	3.00	1.30	2.70	2.10	1.50	2.30	1.38	-	-	-	-
2412	ASTERAST.	PAOK	1.85	1.85	3.05	5.90	5.15	1.11	3.65	1.22	7.30	7.50	2.60	2.80	3.55	3.90	1.30	2.70	1.30	2.70	2.10	1.50	2.25	1.40	-	-	-	-

Sport Life		Хендикеп			Било кога			Комбиниран тип										Сигурна победа		Двојна победа		Прво полувреме		Второ полувреме					
☀	🕒	Хен.	1	X	2	B1	BX	B2	1&	1&	1&	1&	1-1&	2&	2&	2&	2&	2&	2-2&	C1	C2	D1	D2	1	X	2	1	X	2
2411	GIANNINA PAS	ATROMITOS	-1.0	4.00	2.80	1.35	1.85	1.35	2.10	6.85	4.50	5.40	8.70	7.70	6.98	5.00	5.80	9.20	8.30	3.25	3.50	8.50	10.2	3.05	1.80	3.45	2.80	2.20	3.00
2412	ASTERAST.	PAOK	-1.0	4.20	2.80	1.30	1.87	1.35	2.05	6.85	4.60	5.20	8.50	7.60	6.95	4.90	5.40	8.80	8.00	3.30	3.45	8.80	10.0	3.10	1.80	3.40	2.85	2.15	3.00

Cyprus Cup



Универзални коэффициенти	Паѓаат повеќе голови			Пар/ непар	
	1>	1=2	2>	П	Н
	3.20	3.20	1.90	1.80	1.95

Sport Life		Cyprus Cup						Полувреме-крај										Двојна шанса			Азиски (0) хендикеп		Дава гол I и II пол.										
☀	🕒	финале			1	X	2	Limassol										1X	12	X2	1	2	DT1	DT2									
Сре	18:00	2951	S	AEL LIMASSOL	2.05	2.90	2.90	APOLLON										3.20	12.5	25.0	4.30	4.30	6.40	25.0	12.0	5.40	1.20	1.20	1.45	1.38	1.96	3.10	4.50

Sport Life		Вкупно голови																			Комбиниран тип (голови)							
☀	🕒	1/2	1/2	1/2	1/2	1/2	2/2	2/2	2/2	2/2	2/2	0-1	0-2	0-3	2-3	2-4	2+	3+	3-4	4+	4-6	5+	6+	7+	1+1&	1+1&	2+1&	2+1&
2951	AEL LIMASSOL	APOLLON	1.25	1.35	2.60	2.95	7.60	1.45	1.95	2.25	4.45	2.90	1.65	1.17	1.90	1.43	1.25	1.95	2.40	3.10	3.30	4.30	9.50	30.0	1.80	2.90	3.30	5.75

Sport Life		Двата тима даваат гол				ГГ/НГ Прво пол.		ГГ/НГ Второ пол.		Тим дава 2+ гола		Тим дава 3+ гола		Дава, не дава гол		Дава, не дава гол (прво полувреме)		Прв дава гол		Време на прв гол								
☀	🕒	ГГ	НГ	ГГ &3+	ГГ &4+	ГГ 1/2	НГ 1/2	ГГ 2/2	НГ 2/2	T1 1/2	T2 1/2	T1	T2	T13+	T23+	1 Да	1 Не	2 Да	2 Не	1 Да 1/2	1 Не 1/2	2 Да 1/2	2 Не 1/2	1	2	0-29	30-90	
2951	AEL LIMASSOL	APOLLON	1.80	1.70	2.40	3.50	5.10	1.08	3.60	1.13	6.75	11.5	2.25	3.30	3.00	4.25	1.20	2.90	1.35	2.20	1.95	1.60	2.45	1.30	-	-	-	-

Sport Life		Хендикеп			Било кога			Комбиниран тип										Сигурна победа		Двојна победа		Прво полувреме		Второ полувреме					
☀	🕒	Хен.	1	X	2	B1	BX	B2	1&	1&	1&	1&	1-1&	2&	2&	2&	2&	2&	2-2&	C1	C2	D1	D2	1	X	2	1	X	2
2951	AEL LIMASSOL	APOLLON	-1.0	3.10	3.00	1.40	1.63	1.50	2.25	4.60	3.70	3.30	5.40	4.95	6.15	5.40	4.90	6.90	7.90	2.65	4.20	6.00	9.00	2.60	1.70	3.80	2.40	2.20	3.10

Greece Play Off		Тим			Вкупно			Дома			Гости											
1.	GIANNINA PAS	2	2	0	0	3	1	6	1	1	0	0	2	1	3	1	1	0	0	1	0	3
2.	ASTERAST.	2	1	0	1	3	3	5	1	1	0	0	2	1	3	1	0	0	1	1	2	0
3.	PAOK	2	0	0	2	1	3	4	1	0	0	1	0	1	0	1	0	0	1	1	2	0
4.	ATROMITOS	2	1	0	1	3	3	3	1	1	0	0	2	1	3	1	0	0	1	1	2	0

Cyprus 1 Play Off		Тим			Вкупно			Дома			Гости											
1.	APOEL N.	32	23	4	5	62	19	73	3	1	1	1	4	4	4	3	1	0	2	2	5	3
2.	ANORTHOSIS F.	32	20	8	4	60	29	68	3	1	1	1	2	4	4	3	1	1	1	1	4	4
3.	OMONIA NICOSIA	32	20	6	6	66	27	66	3	3	0	0	10	1	9	3	1	1	1	5	4	4
4.	AEK LARNACA	32	19	4	9	55	28	61	3	0	0	3	0	4	0	3	2	0	1	5	3	6

0500 22 666
20 ден. мин. + 18% ДДВ над 18г
HOT SEX LINE, LESBO, GAY...
0500 20 202 (20 ден. мин. + 18% ДДВ над 18г)
 прашање за кристална топка за се што ве интересира
 сме со назнака КТопка на **141-333 (20 ден. мин. + 18% ДДВ)**
КОНТАКТИ ЗАБАВА ДРУЖЕЊЕ 24 h. - www.valley.mk
 од ВИП и ОНЕ **141-333 (20 ден. мин. + 18% ДДВ)**
 АСТРОЛОГИЈА **141-342 (20 ден. мин. + 18% ДДВ)**

Cyprus 1 Middle Play Off		Тим			Вкупно			Дома			Гости											
1.	AEL LIMASSOL	32	18	10	4	59	31	64	3	3	0	0	8	1	9	3	1	1	1	5	4	4
2.	APOLLON	32	13	9	10	40	31	48	3	1	1	1	5	4	4	3	1	1	1	3	3	4
3.	DOXA KATOKOPIAS	32	10	9	13	33	47	39	3	1	2	0	3	2	5	3	1	1	1	4	5	4
4.	ENOSIS	32	7	10	15	28	49	31	3	1	0	2	4	6	3	3	0	0	3	1	8	0

Cyprus 1 Play Out		Тим			Вкупно			Дома			Гости											
1.	ETHNIKOS ACHNA	32	7	12	13	41	50	33	3	1	2	0	6	4	5	3	2	0	1	7	6	6
2.	ALKI LARNACA	32	8	8	16	43	58	32	3	1	0	2	4	6	3	3	1	1	1	6	6	4
3.	NEA SALAMIS	32	8	7	17	27	44	31	3	1	0	2	5	5	3	3	1	2	0	4	3	5
4.	OLYMPIAKOS N.	32	8	10	14	46	56	31	3	2	1	0	8	4	7	3	0	0	3	2	8	0

ЕКСТРА ДОБИВКА ОД 65 ДО 175%



Универзални коэффициенти	Паѓаат повеќе голови			Пар/ непар	
	1>	1=2	2>	П	Н
	3.20	3.20	1.90	1.80	1.95

Sport Life				Sweden Premier				Полувреме-крај								Двојна шанса			Азиски (0) хендикеп		Дава гол I и II пол.								
⚙	🕒	🏠		1	X	2		1-1	1-X	1-2	X-1	X-X	X-2	2-1	2-X	2-2	1X	12	X2	1	2	ДТ1	ДТ2						
Сре	19:00	2601	S	GEFLE		3.10	3.10	2.10		GÖTEBORG				5.40	13.0	20.0	6.50	4.75	5.00	25.0	13.0	3.50	1.55	1.25	1.25	2.16	1.47	3.70	2.70
Сре	19:05	2602	S	AIK		1.60	3.45	4.70		DJURGARDEN				2.50	14.0	25.0	4.50	5.00	9.50	20.0	14.0	9.50	1.09	1.19	1.99	1.17	3.44	2.20	6.00
Чет	19:00	2603	S	ATVIDABERG		2.30	3.00	2.90		MJÄLLBY				4.00	12.0	20.0	5.30	4.75	6.20	20.0	12.0	5.00	1.30	1.28	1.47	1.58	1.99	2.90	3.50
Чет	19:00	2604	S	HALMSTAD		2.45	3.00	2.70		NORRKÖPING				4.35	12.0	20.0	5.45	4.70	5.90	20.0	12.0	4.60	1.35	1.28	1.42	1.68	1.85	3.05	3.35
Чет	19:00	2605	S	ELFSBORG		1.30	4.25	7.00		BROMMAPOJKARNA				1.80	17.0	50.0	4.65	5.70	15.0	30.0	14.0	14.0	-	1.10	2.64	1.02	5.51	1.65	8.00
Чет	19:00	2606	S	SYRIANSKA		3.15	3.15	2.05		HÄCKEN				5.50	13.0	20.0	6.55	4.80	4.85	25.0	13.0	3.40	1.58	1.24	1.24	2.21	1.44	3.80	2.65
Чет	19:05	2607	S	KALMAR		1.80	3.30	4.00		OSTERS				2.90	13.0	25.0	4.75	4.85	8.10	20.0	13.0	7.00	1.16	1.24	1.81	1.29	2.87	2.40	4.65

Sport Life				Вкупно голови																		Комбиниран тип (голови)							
🏠				1/2 0-1	1/2 1+	1/2 2+	1/2 2-3	1/2 3+	2/2 0-1	2/2 2+	2/2 2-3	2/2 3+	0-1	0-2	0-3	2-3	2-4	2+	3+	3-4	4+	4-6	5+	6+	7+	1+I& 1+II	1+I& 2+II	2+I& 1+II	2+I& 2+II
2601	GEFLE	GÖTEBORG		1.35	1.35	2.80	3.10	7.50	1.60	2.10	2.45	4.70	2.80	1.70	1.18	1.95	1.40	1.30	2.00	2.55	3.40	3.60	6.25	19.0	45.0	1.85	2.90	3.50	6.50
2602	AIK	DJURGARDEN		1.40	1.25	2.65	2.80	5.75	1.75	1.95	2.25	3.75	3.50	1.95	1.28	1.95	1.45	1.17	1.75	2.20	2.90	3.10	4.75	13.0	30.0	1.60	2.50	2.85	5.20
2603	ATVIDABERG	MJÄLLBY		1.40	1.30	2.75	2.90	6.50	1.65	2.05	2.35	4.30	3.15	1.80	1.21	1.95	1.40	1.25	1.90	2.40	3.20	3.40	5.75	17.0	35.0	1.75	2.80	3.35	6.00
2604	HALMSTAD	NORRKÖPING		1.40	1.30	2.75	2.90	6.50	1.65	2.05	2.35	4.30	3.15	1.80	1.21	1.95	1.40	1.25	1.90	2.40	3.20	3.40	5.75	17.0	35.0	1.75	2.80	3.35	6.00
2605	ELFSBORG	BROMMAPOJ.		1.45	1.25	2.60	2.70	5.50	1.75	1.95	2.20	3.50	3.70	2.00	1.30	1.95	1.45	1.15	1.70	2.15	2.80	3.00	4.60	12.0	25.0	1.55	2.40	2.70	5.00
2606	SYRIANSKA	HÄCKEN		1.40	1.30	2.75	2.90	6.50	1.65	2.05	2.35	4.30	3.15	1.80	1.21	1.95	1.40	1.25	1.90	2.40	3.20	3.40	5.75	17.0	35.0	1.75	2.80	3.35	6.00
2607	KALMAR	OSTERS		1.35	1.35	2.75	3.00	7.00	1.65	2.05	2.40	4.50	3.00	1.75	1.20	1.95	1.40	1.27	1.95	2.50	3.30	3.50	6.00	18.0	40.0	1.80	2.85	3.40	6.20

Sport Life				Двата тима даваат гол				ГГ/НГ Прво пол.		ГГ/НГ Второ пол.		Тим дава 2+ гола		Тим дава 3+ гола		Дава, не дава гол		Дава, не дава гол (прво полувреме)		Прв дава гол		Време на прв гол							
🏠				ГГ	НГ	ГГ &3+	ГГ &4+	ГГ 1/2	НГ 1/2	ГГ 2/2	НГ 2/2	T1 1/2	T2 1/2	T1	T2	T13+	T23+	1 Да	1 Не	2 Да	2 Не	1 Да 1/2	1 Не 1/2	2 Да 1/2	2 Не 1/2	1	2	0-29	30-90
2601	GEFLE	GÖTEBORG		1.75	1.85	2.45	3.85	4.40	1.16	3.35	1.25	8.00	5.10	2.95	2.05	4.05	3.05	1.25	3.00	1.12	4.25	2.05	1.57	1.80	1.80	1.90	1.75	1.70	1.90
2602	AIK	DJURGARDEN		1.70	1.90	2.10	3.30	4.80	1.13	3.50	1.23	3.40	11.0	1.55	3.70	2.20	4.75	1.06	4.80	1.40	2.40	1.45	2.20	2.35	1.40	1.50	2.30	1.70	1.90
2603	ATVIDABERG	MJÄLLBY		1.65	1.95	2.30	3.60	4.30	1.17	3.30	1.28	5.50	6.80	2.25	2.75	3.25	3.85	1.15	4.00	1.20	3.40	1.85	1.75	1.95	1.65	1.80	1.80	1.70	1.90
2604	HALMSTAD	NORRKÖPING		1.60	2.00	2.30	3.60	4.25	1.18	3.30	1.29	5.80	6.50	2.40	2.60	3.40	3.70	1.17	3.80	1.20	3.40	1.85	1.75	1.90	1.70	1.80	1.80	1.65	1.95
2605	ELFSBORG	BROMMAPOJ.		2.00	1.65	2.45	3.20	5.30	1.09	3.80	1.20	2.70	14.0	1.25	4.70	1.75	7.00	1.03	6.00	1.70	1.90	1.27	2.80	3.00	1.25	1.35	2.90	1.45	2.30
2606	SYRIANSKA	HÄCKEN		1.65	1.95	2.30	3.60	4.45	1.16	3.35	1.25	8.50	5.00	3.00	2.00	4.10	3.00	1.25	3.00	1.12	4.25	2.10	1.55	1.75	1.85	1.90	1.75	1.70	1.90
2607	KALMAR	OSTERS		1.75	1.85	2.40	3.75	4.50	1.15	3.40	1.25	4.00	9.50	1.75	3.30	2.60	4.35	1.07	4.75	1.30	2.70	1.60	2.00	2.20	1.50	1.60	2.05	1.70	1.90

Sport Life				Хендикеп			Било кога			Комбиниран тип								Сигурна победа		Двојна победа		Прво полувреме			Второ полувреме					
🏠				Хен.	1	X	2	B1	BX	B2	1& 2+	1& 2-3	1& 3+	1& 4+	1-1& 3+	2& 2+	2& 2-3	2& 3+	2& 4+	2-2& 3+	C1	C2	D1	D2	1	X	2	1	X	2
2601	GEFLE	GÖTEBORG		1.0	1.45	3.20	3.20	2.45	1.60	1.70	6.70	5.90	5.15	7.50	8.00	5.20	3.90	3.50	6.10	5.40	4.60	3.20	11.5	6.50	3.80	1.90	2.70	3.25	2.50	2.40
2602	AIK	DJURGARDEN		-1.0	2.40	3.30	1.80	1.35	1.70	3.25	3.45	3.20	2.35	3.70	3.50	8.95	9.00	7.20	9.25	13.0	2.45	6.50	4.00	16.0	2.10	1.95	4.75	1.90	2.60	3.85
2603	ATVIDABERG	MJÄLLBY		-1.0	3.60	3.10	1.40	1.77	1.55	2.25	6.00	4.30	3.70	6.45	5.85	6.50	5.50	4.80	6.97	7.10	3.50	4.30	7.50	11.0	2.90	1.90	3.60	2.60	2.40	3.10
2604	HALMSTAD	NORRKÖPING		-1.0	4.00	3.00	1.35	1.85	1.55	2.10	6.20	4.60	4.00	6.75	6.35	6.40	5.10	4.40	6.90	6.75	3.65	4.00	8.30	10.0	3.05	1.90	3.45	2.75	2.35	3.00
2605	ELFSBORG	BROMMAPOJ.		-1.0	1.65	3.50	2.50	1.10	1.90	4.50	3.00	2.60	1.95	3.20	2.70	11.0	12.5	9.60	11.5	20.5	2.00	12.0	2.25	24.0	1.60	2.10	6.10	1.50	2.85	4.75
2606	SYRIANSKA	HÄCKEN		1.0	1.45	3.30	3.15	2.50	1.60	1.67	6.70	6.00	5.10	7.25	7.90	5.00	3.80	3.20	5.60	5.15	4.70	3.10	11.7	6.25	3.80	1.90	2.65	3.25	2.50	2.35
2607	KALMAR	OSTERS		-1.0	2.80	3.30	1.60	1.45	1.60	2.85	4.10	3.40	2.95	5.00	4.50	8.00	7.60	6.40	8.90	9.80	2.75	5.50	5.00	14.0	2.35	1.90	4.25	2.10	2.50	3.45

Sweden Premier																			
Тим	Вкупно					Дома					Гости								
1. GÖTEBORG	9	6	2	1	14	5	4	1	0	8	1	13	4	2	1	1	6	4	7
2. HELSINGBORG	8	6	1	1	22	5	3	0	1	14	3	9	4	3	1	0	8	2	10
3. MJÄLLBY	9	5	1	3	18	5	3	1	1	12	7	10	4	2	0	2	6	5	6
4. ELFSBORG	8	4	4	0	13	4	2	2	0	6	3	8	4	2	2	0	7	4	8
5. MALMÖ	9	4	4	1	14	4	2	2	0	5	2	8	5	2	2	1	9	7	8
6. KALMAR	9	3	4	2	9	4	1	3	0	3	2	6	5	2	1	2	6	5	7
7. NORRKÖPING	9	4	1	4	14	5	3	0	2	10	10	9	4	1	1	2	4	6	4
8. AIK	9	3	3	3	14	4	1	2	1	6	5	5	5	2	1	2	8	8	7
9. ATVIDABERG	9	3	2	4	10	4	2	0	2	8	6	6	5	1	2	2	2	3	5
10. HÄCKEN	9	3	2	4	11	5	3	1	1	9	5	10	4	0	1	3	2	11	1
11. BROMMAPOJKARNA	9	2	3	4	11	4	2	2	1	8	6	8	4	0	1	3	3	8	1
12. OSTERS	9	2	2	5	9	3	1	1	3	6	8	4	4	1	1	2	3	5	4
13. GEFLE	9	2	2	5	10	4	2	1	1	5	3	7	5	0	1	4	5	14	

Sweden 1 Division



Универзални коэффициенти	Паѓаат повеќе голови			Пар/ непар	
	1>	1=2	2>	П	Н
	3.20	3.20	1.90	1.80	1.95

Sport Life		Sweden 1 Division						Полувреме-крај						Двојна шанса			Азиски (0) хендикеп		Дава гол I и II пол.											
☀	🕒	🏠	1	X	2							1-1	1-X	1-2	X-1	X-X	X-2	2-1	2-X	2-2	1X	12	X2	1	2	ДТ1	ДТ2			
Сре	19:00	2621	S	DEGERFORS		2.25	3.00	2.95	OSTERSUNDS						3.90	12.0	25.0	5.20	4.75	6.25	20.0	12.0	5.10	1.29	1.28	1.49	1.55	2.03	2.85	3.55
Сре	19:00	2622	S	JONKOPINGSSODRA		1.70	3.35	4.30	VARNAMO						2.70	14.0	25.0	4.50	4.85	9.00	20.0	14.0	8.00	1.13	1.22	1.88	1.23	3.11	2.30	5.50
Сре	19:00	2623	S	OREBRO		1.30	3.80	6.50	ANGELHOLMS						1.70	16.0	30.0	4.55	5.70	15.0	18.0	14.0	13.0	-	1.08	2.40	-	4.93	1.55	7.00
Чет	19:00	2624	S	GAIS		2.70	3.00	2.45	HAMMARBY						4.60	12.0	20.0	5.90	4.70	5.45	20.0	12.0	4.35	1.42	1.28	1.35	1.85	1.68	3.35	3.05
Чет	19:00	2625	S	SUNDSVALL		1.75	3.30	4.20	LJUNGSKILE						2.80	13.0	25.0	4.60	4.85	8.50	20.0	13.0	7.50	1.14	1.24	1.85	1.26	3.02	2.35	5.00
Чет	19:00	2626	S	LANDSKRONA		2.25	3.00	2.95	FALKENBERG						3.90	12.0	25.0	5.20	4.75	6.25	20.0	12.0	5.10	1.29	1.28	1.49	1.55	2.03	2.85	3.55
Чет	19:00	2627	S	VARBERGS		2.25	3.00	2.95	ORGRYTE						3.90	12.0	25.0	5.20	4.75	6.25	20.0	12.0	5.10	1.29	1.28	1.49	1.55	2.03	2.85	3.55

Sport Life		Вкупно голови																		Комбиниран тип (голови)								
🏠		1/2 0-1	1/2 1+	1/2 2+	1/2 2-3	1/2 3+	2/2 0-1	2/2 2+	2/2 2-3	2/2 3+	0-1	0-2	0-3	2-3	2-4	2+	3+	3-4	4+	4-6	5+	6+	7+	1+1& 1+1	1+1& 2+1	2+1& 2+1	2+1& 2+1	
2621	DEGERFORS	OSTERSUNDS	1.45	1.20	2.50	2.55	5.10	1.85	1.80	2.10	3.15	3.90	2.10	1.35	2.00	1.45	1.14	1.60	2.00	2.55	2.70	4.20	10.0	22.0	1.45	2.20	2.60	4.25
2622	JONK.SODRA	VARNAMO	1.45	1.20	2.20	2.50	5.25	1.80	1.65	1.85	2.80	3.95	2.15	1.35	1.90	1.47	1.10	1.55	1.85	2.25	2.45	3.05	6.00	13.0	1.40	2.20	2.45	4.00
2623	OREBRO	ANGELHOLMS	1.50	1.20	2.40	2.50	5.00	1.90	1.70	2.00	3.00	4.00	2.15	1.40	2.00	1.45	1.12	1.55	1.95	2.40	2.60	4.00	9.00	20.0	1.40	2.10	2.50	4.00
2624	GAIS	HAMMARBY	1.40	1.30	2.75	2.90	6.50	1.65	2.05	2.35	4.30	3.15	1.80	1.21	1.95	1.40	1.25	1.90	2.40	3.20	3.40	5.75	17.0	35.0	1.75	2.80	3.35	6.00
2625	SUNDSV	LJUNGSKILE	1.40	1.25	2.65	2.80	5.75	1.75	1.95	2.25	3.75	3.50	1.95	1.28	1.95	1.45	1.17	1.75	2.20	2.90	3.10	4.75	13.0	30.0	1.60	2.50	2.85	5.20
2626	LANDSKRONA	FALKENBERG	1.40	1.25	2.65	2.80	5.75	1.75	1.95	2.25	3.75	3.50	1.95	1.28	1.95	1.45	1.17	1.75	2.20	2.90	3.10	4.75	13.0	30.0	1.60	2.50	2.85	5.20
2627	VARBERGS	ORGRYTE	1.45	1.25	2.60	2.70	5.50	1.75	1.95	2.20	3.50	3.70	2.00	1.30	1.95	1.45	1.15	1.70	2.15	2.80	3.00	4.60	12.0	25.0	1.55	2.40	2.70	5.00

Sport Life		Двата тима даваат гол			ГГ/НГ Прво пол.		ГГ/НГ Второ пол.		Тим дава 2+ гола		Тим дава 3+ гола		Дава, не дава гол				Дава, не дава гол (прво полувреме)				Прв дава гол		Време на прв гол					
🏠		ГГ	НГ	ГГ &3+	ГГ &4+	ГГ 1/2	НГ 1/2	ГГ 2/2	НГ 2/2	T1 1/2	T2 1/2	T1	T2	T13+	T23+	1 Да	1 Не	2 Да	2 Не	1 Да 1/2	1 Не 1/2	2 Да 1/2	2 Не 1/2	1	2	0-29	30-90	
2621	DEGERFORS	OSTERSUNDS	1.55	2.00	1.90	2.90	3.80	1.17	3.10	1.27	5.40	7.00	2.20	2.80	3.20	3.90	1.15	4.00	1.25	3.00	1.85	1.75	2.00	1.60	1.75	1.85	1.70	1.90
2622	JONK.SODRA	VARNAMO	1.70	1.90	2.00	2.55	4.60	1.15	3.45	1.23	3.75	10.0	1.65	3.50	2.40	4.50	1.07	4.75	1.35	2.60	1.55	2.10	2.25	1.47	1.55	2.15	1.70	1.90
2623	OREBRO	ANGELHOLMS	1.95	1.65	2.35	2.75	4.60	1.10	3.45	1.20	2.50	14.0	1.25	4.20	1.70	4.40	1.01	7.00	1.50	1.90	1.25	2.70	2.70	1.25	1.25	3.00	1.45	2.20
2624	GAIS	HAMMARBY	1.60	2.00	2.30	3.60	4.25	1.18	3.30	1.29	6.50	5.80	2.60	2.40	3.70	3.40	1.20	3.40	1.17	3.80	1.90	1.70	1.85	1.75	1.80	1.80	1.65	1.95
2625	SUNDSV	LJUNGSKILE	1.65	1.90	2.10	3.30	4.50	1.15	3.45	1.25	3.80	10.0	1.70	3.40	2.50	4.40	1.07	4.75	1.30	2.70	1.60	2.00	2.20	1.50	1.60	2.10	1.70	1.90
2626	LANDSKRONA	FALKENBERG	1.60	1.95	2.10	3.25	4.35	1.17	3.30	1.27	5.40	7.00	2.20	2.80	3.20	3.90	1.15	4.00	1.25	3.00	1.85	1.75	2.00	1.60	1.75	1.85	1.70	1.90
2627	VARBERGS	ORGRYTE	1.60	1.95	2.05	3.15	4.35	1.17	3.30	1.27	5.40	7.00	2.20	2.80	3.20	3.90	1.15	4.00	1.25	3.00	1.85	1.75	2.00	1.60	1.75	1.85	1.70	1.90

Sport Life		Хендикеп			Било кога			Комбиниран тип								Сигурна победа		Двојна победа		Прво полувреме			Второ полувреме						
🏠		Хен.	1	X	2	B1	BX	B2	1& 2+1	1& 2-3	1& 3+	1& 4+	1-1& 3+	2& 2+1	2& 2-3	2& 3+	2& 4+	2-2& 3+	C1	C2	D1	D2	1	X	2	1	X	2	
2621	DEGERFORS	OSTERSUNDS	-1.0	3.50	3.20	1.40	1.75	1.55	2.25	5.25	4.30	3.15	5.30	5.25	6.00	5.70	4.25	6.15	6.60	3.40	4.35	7.20	11.2	2.85	1.90	3.65	2.55	2.45	3.15
2622	JONK.SODRA	VARNAMO	-1.0	2.60	3.30	1.70	1.40	1.65	3.00	3.15	3.25	2.25	3.20	3.40	7.50	8.10	6.00	7.50	9.30	2.60	6.00	4.55	15.0	2.25	1.95	4.50	2.00	2.50	3.60
2623	OREBRO	ANGELHOLMS	-1.0	1.70	3.60	2.35	1.07	1.75	4.25	2.80	2.70	1.80	2.80	2.35	9.90	11.8	8.40	9.90	16.5	1.80	9.00	1.90	20.0	1.50	2.00	6.00	1.40	2.70	4.70
2624	GAIS	HAMMARBY	1.0	1.35	3.00	4.00	2.10	1.55	1.85	6.40	5.10	4.40	6.90	6.75	6.20	4.60	4.00	6.75	6.35	4.00	3.65	9.50	8.30	3.45	1.90	3.05	3.00	2.35	2.75
2625	SUNDSV	LJUNGSKILE	-1.0	2.70	3.30	1.60	1.43	1.65	2.95	3.85	3.35	2.65	4.10	4.05	8.30	8.00	6.20	8.70	9.70	2.70	5.75	4.75	14.5	2.30	1.95	4.35	2.05	2.50	3.50
2626	LANDSKRONA	FALKENBERG	-1.0	3.50	3.20	1.40	1.75	1.55	2.25	5.60	4.20	3.35	6.00	5.05	6.35	5.60	4.55	6.75	6.90	3.40	4.35	7.20	11.2	2.85	1.90	3.65	2.55	2.45	3.15
2627	VARBERGS	ORGRYTE	-1.0	3.50	3.20	1.40	1.75	1.55	2.25	5.50	4.20	3.25	6.00	5.40	6.20	5.60	4.45	6.65	6.80	3.40	4.35	7.20	11.2	2.85	1.90	3.65	2.55	2.45	3.15

Sweden 3

Универзални коэффициенти	Паѓаат повеќе голови			Пар/ непар	
	1>	1=2	2>	П	Н
	3.20	3.20	1.90	1.80	1.95

Sport Life		Sweden 3						Полувреме-крај						Двојна шанса			Азиски (0) хендикеп		Дава гол I и II пол.											
☀	🕒	🏠	1	X	2							1-1	1-X	1-2	X-1	X-X	X-2	2-1	2-X	2-2	1X	12	X2	1	2	ДТ1	ДТ2			
Вто	19:00	2641	S	LUNDS BK		1.65	3.35	3.85	BUNKEFLO						2.45	14.0	20.0	4.50	4.80	8.80	20.0	13.5	8.50	1.11	1.16	1.79	1.19	2.78	2.15	4.75
Чет	19:00	2642	S	SKOVDE		2.65	3.00	2.25	HUSQVARNA						5.00	12.0	18.0	6.20	4.65	5.10	18.0	12.0	3.85	1.41	1.22	1.29	1.82	1.55	3.20	2.75

Sport Life		Вкупно голови																		Комбиниран тип (голови)								
🏠		1/2 0-1	1/2 1+	1/2 2+	1/2 2-3	1/2 3+	2/2 0-1	2/2 2+	2/2 2-3	2/2 3+	0-1	0-2	0-3	2-3	2-4	2+	3+	3-4	4+	4-6	5+	6+	7+	1+1& 1+1	1+1& 2+1	2+1& 1+1	2+1& 2+1	
2641	LUNDS BK	BUNKEFLO	1.60	1.15	2.00	2.35	3.70	2.20	1.50	1.95	2.50	3.90	2.25	1.38	1.95	1.45	1.11	1.50	1.85	2.10	2.30	3.00	5.50	11.0	1.33	1.90	2.25	3.50
2642	SKOVDE	HUSQVARNA	1.50	1.20	2.15	2.50	4.30	1.95	1.65	2.05	3.00	3.60	2.05	1.30	1.90	1.45	1.15	1.65	1.90	2.40	2.60	3.40	7.00	14.0	1.45	2.20	2.50	4.25

Sport Life		Двата тима даваат гол			ГГ/НГ Прво пол.		ГГ/НГ Второ пол.		Тим дава 2+ гола		Тим дава 3+ гола	
------------	--	--------------------------	--	--	--------------------	--	---------------------	--	------------------	--	------------------	--

Finland Premier



Универзални коефициенти	Паѓаат повеќе голови			Пар/непар	
	1>	1=2	2>	П	Н
	3.20	3.20	1.90	1.80	1.95

Sport Life		Finland Premier										Полувреме-крај							Двојна шанса			Азиски (0) хендикеп		Дава гол I и II пол.													
☀	🕒	🏒			1	X	2								2-2	2-1	1-2	1-X	1-1	1-1	1X	12	X2	1	2	DT1	DT2										
Чет	17:30	2701	S	HELSENKI		1.35	4.00	6.70													VPS	1.90	17.0	40.0	4.60	5.70	14.0	20.0	14.0	13.0	1.01	1.12	2.50	1.04	5.18	1.80	7.50
Чет	17:30	2702	S	HONKA		2.10	3.10	3.10													MARIEHAMN	3.50	13.0	35.0	5.00	4.50	6.50	30.0	12.0	5.40	1.25	1.25	1.55	1.47	2.16	3.20	5.15
Чет	17:30	2703	S	JYVASKYLA JK		2.45	3.00	2.70													KUPS	4.35	12.0	20.0	5.45	4.70	5.90	20.0	12.0	4.60	1.35	1.28	1.42	1.68	1.85	3.05	3.35
Чет	17:30	2704	S	LAHTI		2.00	3.10	3.20													JARO	3.30	13.0	35.0	4.80	4.55	6.60	30.0	13.0	5.65	1.22	1.23	1.57	1.40	2.23	3.00	5.50
Чет	17:30	2705	S	ROPS		2.70	3.00	2.45													INTERT.	4.60	12.0	20.0	5.90	4.70	5.45	20.0	12.0	4.35	1.42	1.28	1.35	1.85	1.68	3.35	3.05

Sport Life		Вкупно голови																				Комбиниран тип (голови)					
🏒		1/2 0-1	1/2 1+	1/2 2+	1/2 2-3	1/2 3+	2/2 0-1	2/2 2+	2/2 2-3	2/2 3+	0-1	0-2	0-3	2-3	2-4	2+	3+	3-4	4+	4-6	5+	6+	7+	1+1& 1+1	1+1& 2+1	2+1& 1+1	2+1& 2+1
2701	HELSENKI VPS	1.40	1.30	2.70	2.85	6.00	1.70	2.00	2.30	4.00	3.40	1.90	1.26	1.95	1.44	1.20	1.80	2.25	3.00	3.20	5.00	15.0	30.0	1.65	2.60	3.10	5.50
2702	HONKA MARIEHAMN	1.35	1.35	2.80	3.10	7.50	1.60	2.10	2.45	4.70	2.80	1.70	1.18	1.95	1.40	1.30	2.00	2.55	3.40	3.60	6.25	19.0	45.0	1.85	2.90	3.50	6.50
2703	JYVASKYLA KUPS	1.40	1.30	2.70	2.90	6.25	1.70	2.00	2.35	4.15	3.25	1.85	1.23	1.95	1.42	1.22	1.85	2.30	3.10	3.30	5.50	16.0	30.0	1.70	2.70	3.20	5.75
2704	LAHTI JARO	1.30	1.35	2.90	3.20	7.70	1.55	2.15	2.40	4.90	2.75	1.65	1.17	1.95	1.40	1.30	2.10	2.65	3.50	3.70	6.50	20.0	45.0	1.90	3.00	3.70	6.70
2705	ROPS INTERT.	1.35	1.35	2.75	3.00	7.00	1.65	2.05	2.40	4.50	3.00	1.75	1.20	1.95	1.40	1.27	1.95	2.50	3.30	3.50	6.00	18.0	40.0	1.80	2.85	3.40	6.20

Sport Life		Двата тима даваат гол				ГГ/НГ Прво пол.		ГГ/НГ Второ пол.		Тим дава 2+ гола		Тим дава 3+ гола		Дава, не дава гол				Дава, не дава гол (прво полувреме)				Прв дава гол		Време на прв гол			
🏒		ГГ	НГ	ГГ &3+	ГГ &4+	ГГ 1/2	НГ 1/2	ГГ 2/2	НГ 2/2	T1 1/2	T2 1/2	T1	T2	T13+	T23+	1 Да	1 Не	2 Да	2 Не	1 Да 1/2	1 Не 1/2	2 Да 1/2	2 Не 1/2	1	2	0-29	30-90
2701	HELSENKI VPS	1.90	1.75	2.35	3.40	5.20	1.10	3.75	1.20	2.80	13.0	1.30	4.40	1.85	6.50	1.03	6.00	1.65	1.95	1.30	2.60	2.70	1.30	1.40	2.70	1.50	2.20
2702	HONKA MARIEHAMN	1.90	1.70	2.50	3.85	5.20	1.10	3.75	1.20	6.35	10.0	2.20	3.30	3.05	4.85	1.20	3.60	1.40	2.40	2.00	1.60	2.50	1.32	1.75	1.90	1.90	1.70
2703	JYVASKYLA KUPS	1.60	2.00	2.20	3.50	4.25	1.18	3.30	1.29	5.80	6.50	2.40	2.60	3.40	3.70	1.17	3.80	1.20	3.40	1.85	1.75	1.90	1.70	1.80	1.80	1.65	1.95
2704	LAHTI JARO	1.90	1.70	2.60	3.95	5.20	1.10	3.75	1.20	6.20	10.5	2.10	3.40	2.90	5.00	1.20	3.60	1.40	2.40	1.95	1.65	2.55	1.30	1.70	1.90	1.85	1.75
2705	ROPS INTERT.	1.60	2.00	2.35	3.70	4.25	1.18	3.30	1.29	6.50	5.80	2.60	2.40	3.70	3.40	1.20	3.40	1.17	3.80	1.90	1.70	1.85	1.75	1.80	1.80	1.65	1.95

Sport Life		Хендикеп			Било кога			Комбиниран тип								Сигурна победа		Двојна победа		Прво полувреме		Второ полувреме						
🏒		Хен.	1	X	2	B1	BX	B2	1& 2+1	1& 2-3	1& 3+	1& 4+	1-1& 3+	2& 2+1	2& 2-3	2& 3+	2& 4+	2-2& 3+	C1	C2	D1	D2	1	X	2	1	X	2
2701	HELSENKI VPS	-1.0	1.75	3.50	2.35	1.15	1.85	4.25	3.15	2.70	2.10	3.50	3.00	11.0	12.0	9.50	11.8	18.5	2.10	10.0	2.50	22.0	1.70	2.05	5.80	1.60	2.80	4.50
2702	HONKA MARIEHAMN	-1.0	3.20	3.00	1.45	1.70	1.50	2.45	5.20	3.90	3.50	6.10	5.40	6.70	5.90	5.15	7.50	8.00	2.80	4.10	6.50	12.3	3.70	1.90	3.80	2.45	2.30	3.20
2703	JYVASKYLA KUPS	-1.0	4.00	3.00	1.35	1.85	1.55	2.10	6.15	4.60	3.90	6.65	6.25	6.30	5.10	4.30	6.80	6.70	3.65	4.00	8.30	10.0	3.05	1.90	3.45	2.75	2.35	3.00
2704	LAHTI JARO	-1.0	3.10	3.00	1.50	1.65	1.50	2.55	4.90	3.70	3.50	6.10	6.40	6.95	6.10	5.60	8.20	8.70	2.65	4.30	6.15	12.7	2.60	1.90	3.85	2.35	2.35	3.30
2705	ROPS INTERT.	1.0	1.35	3.00	4.00	2.10	1.55	1.85	6.40	5.10	4.50	6.95	6.85	6.20	4.60	4.10	6.80	6.50	4.00	3.65	9.50	8.30	3.45	1.90	3.05	3.00	2.35	2.75

Sweden 1 Division																				
Тим	Вкупно					Дома					Гости									
1. FALKENBERG	7	5	1	10	7	16	4	3	1	0	6	3	10	3	2	0	1	4	4	6
2. ASSYRISKA	7	4	2	13	4	14	4	3	1	0	11	2	10	3	1	1	1	2	2	4
3. OREBRO	7	4	2	13	5	14	4	4	0	0	10	1	12	3	0	2	1	3	4	2
4. LJUNGSKILE	7	4	1	2	8	4	13	4	2	1	1	4	1	7	3	2	0	1	4	3
5. SUNDSVALL	7	3	2	2	9	6	11	3	1	1	1	3	3	4	2	1	1	6	3	7
6. HAMMARBY	6	3	2	1	6	3	11	3	2	1	0	4	2	7	3	1	1	1	2	1
7. GAIS	7	3	1	3	9	10	3	1	0	2	4	5	3	4	2	1	1	5	5	7
8. OSTERSUNDS	7	2	3	2	12	10	9	4	1	2	1	9	6	5	3	1	1	1	3	4
9. VARBERGS	7	3	0	4	12	15	9	3	2	0	1	5	6	6	4	1	0	3	7	9
10. DEGERFORS	7	2	2	3	8	11	8	2	2	0	0	5	3	6	5	0	2	3	3	2
11. LANDSKRONA	6	2	2	2	7	10	8	4	2	1	1	5	7	7	2	0	1	1	2	5
12. ORGRYTE	7	2	2	3	5	8	8	4	1	1	2	1	3	4	3	1	1	1	4	5
13. JONKOPINGSSODRA	7	2	1	4	8	13	7	3	1	1	1	4	5	4	4	1	0	3	4	8
14. ANGELHOLMS	7	1	3	3	8	11	6	4	0	2	2	3	7	2	3	1	1	1	5	4
15. BRAGE	7	1	1	5	5	9	4	3	0	1	2	1	4	1	4	1	0	3	4	5
16. VARNAMO	7	1	1	5	5	12	4	3	1	0	2	3	4	3	4	0	1	3	2	8

Finland Premier																				
Тим	Вкупно					Дома					Гости									
1. HELSENKI	7	4	2	1	10	6	14	3	1	1	1	2	2	4	4	3	1	0	8	4
2. MYPA	7	4	1	2	10	5	13	4	3	0	1	5	2	9	3	1	1	1	5	3
3. TPS	7	4	0	3	8	7	12	4	3	0	1	5	2	9	3	1	0	2	3	5
4. VPS	6	3	2	1	6	3	11	3	1	1	1	4	3	4	3	2	1	0	2	0
5. INTERT.	7	3	2	2	8	6	11	4	2	2	0	5	2	8	3	1	0	2	3	4
6. MARIEHAMN	7	3	2	2	8	9	11	4	1	1	2	4	8	4	3	2	1	0	4	1
7. KUPS	7	3	1	3	9	7	10	4	2	1	1	6	3	7	3	1	0	2	3	4
8. HONKA	7	2	2	3	7	9	8	3	2	0	1	5	4	6	4	0	2	2	2	5
9. JARO	6	2	1	3	8	9	7	3	1	1	1	6	6	4	3	1	0	2	2	3
10. ROPS	7	2	1	4	8	10	7	4	2	1	1	7	4	7	3	0	0	3	1	6
11. LAHTI	6	1	2	3	2	6	5	2	1	0	1	1	1	3	4	0	2	2	1	5
12. JYVASKYLA JK	6	0	2	4	4	11	2	2	0	1	1	0	1	1	4	0	1	3	4	10

Sweden 3 Södra Division																				
Тим	Вкупно					Дома					Гости									
1. HUSQVARNA	6	5	0	1	12	3	15	3	3	0	0	6	0	9	3	2	0	1	6	3
2. TRELLEBORGS	6	3	1	2	9	6	10	3	1	1	1	5	3	4	3	2	0	1	4	3
3. HALMIA																				

Italy Serie B Play Off



Универзални коэффициенти	Паѓаат повеќе голови			Пар/ непар	
	1>	1=2	2>	П	Н
	3.20	3.20	1.90	1.80	1.95

Sport Life		Italy Serie B Play Off										Полувреме-крај						Двојна шанса			Азиски (0) хендикеп		Дава гол I и II пол.			
⚙	🕒	1/2 финале			1	X	2	први натпревари			1-1	1-X	1-2	X-1	X-X	X-2	2-1	2-X	2-2	1X	12	X2	1	2	DT1	DT2
Сре	18:30	5441	S	BRESCIA	2.35	2.95	2.85	LIVORNO			4.10	12.0	30.0	5.40	4.40	6.10	30.0	12.0	4.70	1.31	1.29	1.45	1.60	1.94	3.50	4.40
Сре	20:45	5442	S	NOVARA	2.30	2.95	2.90	EMPOLI			4.00	12.0	30.0	5.30	4.40	6.20	30.0	12.0	5.00	1.29	1.28	1.46	1.57	1.97	3.45	4.50

Sport Life		Вкупно голови																	Комбиниран тип (голови)									
⚙	🕒	1/2 0-1	1/2 1+	1/2 2+	1/2 2-3	1/2 3+	2/2 0-1	2/2 2+	2/2 2-3	2/2 3+	0-1	0-2	0-3	2-3	2-4	2+	3+	3-4	4+	4-6	5+	6+	7+	1+1& 1+11	1+1& 2+11	2+1& 1+11	2+1& 2+11	
5441	BRESCIA	LIVORNO	1.25	1.45	3.10	3.40	8.50	1.45	2.30	2.60	5.30	2.60	1.55	1.10	1.90	1.40	1.35	2.30	2.80	3.80	4.00	7.50	23.0	55.0	1.95	3.30	4.10	7.50
5442	NOVARA	EMPOLI	1.30	1.40	3.00	3.30	8.00	1.50	2.20	2.50	5.10	2.70	1.60	1.15	1.90	1.40	1.33	2.20	2.75	3.70	3.90	7.00	21.0	50.0	1.90	3.10	3.95	7.00

Sport Life		Двата тима даваат гол				ГГ/НГ Прво пол.		ГГ/НГ Второ пол.		Тим дава 2+ гола		Тим дава 3+ гола		Дава, не дава гол				Дава, не дава гол (прво полувреме)				Прв дава гол		Време на прв гол				
⚙	🕒	ГГ	НГ	ГГ &3+	ГГ &4+	ГГ 1/2	НГ 1/2	ГГ 2/2	НГ 2/2	T1 1/2	T2 1/2	T1	T2	T13+	T23+	1 Да	1 Не	2 Да	2 Не	1 Да 1/2	1 Не 1/2	2 Да 1/2	2 Не 1/2	1	2	0-29	30-90	
5441	BRESCIA	LIVORNO	1.85	1.85	2.85	4.30	5.20	1.10	3.65	1.22	7.10	8.00	2.45	3.00	3.40	4.40	1.25	3.00	1.35	2.60	2.10	1.50	2.40	1.35	1.80	1.80	1.95	1.65
5442	NOVARA	EMPOLI	1.85	1.85	2.70	4.20	5.20	1.10	3.70	1.20	7.00	8.50	2.40	3.10	3.35	4.50	1.25	3.00	1.35	2.60	2.05	1.55	2.45	1.34	1.80	1.80	1.90	1.70

Sport Life		Хендикеп			Било кога			Комбиниран тип										Сигурна победа		Двојна победа		Прво полувреме			Второ полувреме				
⚙	🕒	Хен.	1	X	2	B1	BX	B2	1& 2+1	1& 2-3	1& 3+	1& 4+	1-1& 3+	2& 2+1	2& 2-3	2& 3+	2& 4+	2-2& 3+	C1	C2	D1	D2	1	X	2	1	X	2	
5441	BRESCIA	LIVORNO	-1.0	3.70	2.90	1.35	1.80	1.40	2.20	6.45	4.30	4.60	6.85	6.86	6.85	5.30	5.50	7.60	8.00	3.15	3.60	8.00	10.7	2.95	1.85	3.55	2.70	2.25	3.05
5442	NOVARA	EMPOLI	-1.0	3.60	2.90	1.40	1.77	1.40	2.25	6.30	4.20	4.30	6.75	6.50	6.80	5.40	5.40	7.65	8.00	3.10	3.70	7.70	11.0	2.90	1.85	3.60	2.65	2.25	3.10

Romania Cup



Универзални коэффициенти	Паѓаат повеќе голови			Пар/ непар	
	1>	1=2	2>	П	Н
	3.20	3.20	1.90	1.80	1.95

Sport Life		Romania Cup										Полувреме-крај						Двојна шанса			Азиски (0) хендикеп		Дава гол I и II пол.					
⚙	🕒	1/2 финале			1	X	2	реванши			1-1	1-X	1-2	X-1	X-X	X-2	2-1	2-X	2-2	1X	12	X2	1	2	DT1	DT2		
Вто	19:30	2451	S	PETROLUL PLOIES.	3	1.85	3.15	3.80	0	OTELUL GALATI			2.95	13.0	35.0	4.75	4.60	8.00	30.0	13.0	6.50	1.17	1.24	1.72	1.30	2.67	2.75	6.00
Сре	19:30	2452	S	ASTRA PLOIESTI	0	2.45	2.90	2.70	0	CFR CLUJ			4.35	12.0	30.0	5.50	4.40	5.90	30.0	12.0	4.60	1.33	1.28	1.40	1.65	1.82	3.60	4.15

Sport Life		Вкупно голови																	Комбиниран тип (голови)									
⚙	🕒	1/2 0-1	1/2 1+	1/2 2+	1/2 2-3	1/2 3+	2/2 0-1	2/2 2+	2/2 2-3	2/2 3+	0-1	0-2	0-3	2-3	2-4	2+	3+	3-4	4+	4-6	5+	6+	7+	1+1& 1+11	1+1& 2+11	2+1& 1+11	2+1& 2+11	
2451	PETROLUL PLO	OTELUL GAL	1.35	1.35	2.80	3.10	7.50	1.60	2.10	2.45	4.70	2.80	1.70	1.18	1.95	1.40	1.30	2.00	2.55	3.40	3.60	6.25	19.0	45.0	1.85	2.90	3.50	6.50
2452	ASTRA PL.	CFR CLUJ	1.30	1.35	2.90	3.20	7.70	1.55	2.15	2.40	4.90	2.75	1.65	1.17	1.95	1.40	1.30	2.10	2.65	3.50	3.70	6.50	20.0	45.0	1.90	3.00	3.70	6.70

Sport Life		Двата тима даваат гол				ГГ/НГ Прво пол.		ГГ/НГ Второ пол.		Тим дава 2+ гола		Тим дава 3+ гола		Дава, не дава гол				Дава, не дава гол (прво полувреме)				Прв дава гол		Време на прв гол				
⚙	🕒	ГГ	НГ	ГГ &3+	ГГ &4+	ГГ 1/2	НГ 1/2	ГГ 2/2	НГ 2/2	T1 1/2	T2 1/2	T1	T2	T13+	T23+	1 Да	1 Не	2 Да	2 Не	1 Да 1/2	1 Не 1/2	2 Да 1/2	2 Не 1/2	1	2	0-29	30-90	
2451	PETROLUL PLO	OTELUL GAL	1.95	1.65	2.50	3.85	5.25	1.10	3.80	1.19	5.50	11.5	1.95	3.60	2.75	5.50	1.15	3.80	1.45	2.20	1.85	1.75	2.60	1.28	1.65	2.00	1.80	1.80
2452	ASTRA PL.	CFR CLUJ	1.85	1.85	2.60	3.95	5.15	1.11	3.65	1.22	7.25	7.60	2.55	2.85	3.50	4.00	1.25	3.00	1.30	2.70	2.10	1.50	2.30	1.38	1.80	1.80	1.95	1.65

Sport Life		Хендикеп			Било кога			Комбиниран тип										Сигурна победа		Двојна победа		Прво полувреме			Второ полувреме				
⚙	🕒	Хен.	1	X	2	B1	BX	B2	1& 2+1	1& 2-3	1& 3+	1& 4+	1-1& 3+	2& 2+1	2& 2-3	2& 3+	2& 4+	2-2& 3+	C1	C2	D1	D2	1	X	2	1	X	2	
2451	PETROLUL PLO	OTELUL GAL	-1.0	2.85	3.20	1.55	1.50	1.55	2.85	4.40	3.45	3.10	5.50	4.70	7.60	7.30	6.20	8.85	9.10	2.50	4.70	5.30	14.0	2.40	1.90	4.20	2.20	2.40	3.45
2452	ASTRA PL.	CFR CLUJ	-1.0	4.00	2.80	1.35	1.85	1.35	2.10	6.45	4.60	4.40	6.90	6.80	6.60	5.10	4.80	7.00	7.20	3.25	3.50	8.50	10.2	3.05	1.80	3.45	2.80	2.20	3.00

Italy Serie B

Тим	Вкупно	Дома	Гости
1. SASSUOLO	42 25 10 7 78 40	85 21 14 6 1 35 12	48 21 11 4 6 43 28
2. VERONA	42 23 13 6 67 32	82 21 13 6 2 33 15	45 21 10 7 4 34 17
3. LIVORNO	42 23 11 8 77 47	80 21 13 3 5 44 29	42 21 10 8 3 33 18
4. EMPOLI	42 20 13 9 69 51	73 21 9 7 5 31 26	34 21 11 6 4 38 25
5. NOVARA (-3)	42 19 10 13 73 46	64 21 10 5 6 32 20	35 21 9 5 7 41 26
6. BRESCIA	42 15 17 10 58 50	62 21 10 9 2 32 17	39 21 5 8 8 26 33
7. VARESE (-1)	42 16 13 13 55 53	60 21 10 6 5 37 25	36 21 6 7 8 18 28
8. MODENA (-2)	42 15 12 15 52 51	55 21 8 8 5 27 19	32 21 7 4 10 25 32
9. BARI (-7)	42 16 12 14 55 47	53 21 11 4 6 31 23	37 21 5 8 8 24 24
10. TERNANA	42 12 17 13 37 58	53 21 7 9 5 21 19	30 21 5 8 8 16 19
11. PADOVA	42 12 17 13 47 51	53 21 6 11 4 24 21	29 21 6 6 9 23 30
12. CROTONE (-2)	42 14 13 15 45 56	53 21 12 5 4 29 21	41 21 2 8 11 16 35
13. SPEZIA	42 12 15 15 52 58	51 21 9 4 8 30 35	31 21 3 11 7 22 23
14. JUVE STABIA	42 12 14 16 54 65	50 21 8 8 5 27 27	32 21 4 6 11 27 38
15. CITTADELLA	42 12 14 16 48 61	50 21 8 8 5 25 26	32 21 4 6 11 23 35
16. CESENA	42 12 14 16 46 59	50 21 8 8 5 25 24	32 21 4 6 11 21 35
17. REGGINA (-2)	42 12 15 15 42 51	49 21 8 6 7 20 22	30 21 4 9 8 22 29
18. LANCIANO	42 9 21 12 50 60	48 21 5 11 5 27 30	26 21 4 10 7 23 30
19. VICENZA	42 10 12 20 41 58	42 21 5 6 10 27 34	21 21 5 6 10 14 24
20. ASCOLI (-1)	42 11 9 22 48 67	41 21 7 5 9 28 34	26 21 4 4 13 20 33
21. PRO VERCELLI	42 8 9 25 37 67	33 21 6 4 11 21 30	22 21 2 5 14 16 37
22. GROSSETO (-6)	42 7 13 22 44 67	28 21 6 8 7 30 30	26 21 1 5 15 14 37

Romania

Тим	Вкупно	Дома	Гости
1. STEAUA	32 23 6 3 69 28	75 16 14 1 1 37 12	43 16 9 5 2 32 16
2. PANDURII	32 18 5 9 55 42	59 16 11 3 2 39 19	36 16 7 2 7 16 23
3. ASTRA PLOIESTI	32 17 7 8 60 33	58 16 10 4 2 39 17	34 16 7 3 6 21 16
4. PETROLUL PLOIES.	32 15 13 4 55 31	58 16 10 5 1 34 11	35 16 5 8 3 21 20
5. DINAMO BUC.	32 15 8 9 45 37	53 16 10 2 4 28 16	32 16 5 6 5 17 21
6. FC VASLUI	32 14 10 8 47 33	52 16 11 5 0 32 12	38 16 3 5 8 15 21
7. FC BRASOV	32 13 9 10 46 46	48 16 10 3 3 26 15	33 16 3 6 7 20 31
8. CFR CLUJ	32 11 12 9 50 35	45 16 4 6 6 25 20	18 16 7 6 3 25 15
9. RAPID BUCHAREST	31 12 9 10 31 30	45 15 7 4 4 20 16	25 16 5 5 6 11 14
10. OTELUL GALATI (-2)	31 11 10 11 38 40	41 16 7 5 4 19 16	26 16 4 5 7 19 24
11. METAN MEDIAS	31 11 8 12 38 44	41 16 8 4 4 25 17	28 15 3 4 8 13 27
12. UNIVERSITATEA CLUJ	31 9 8 14 32 47	35 16 6 3 7 18 21	21 15 3 5 7 14 26
13. VIITORUL CONSTANTA	32 7 12 13 39 51	33 16 3 8 5 16 20	17 16 4 4 8 23 31
14. CEAHLAUL	32 8 7 17 40 57	31 16 8 3 5 24 20	27 16 0 4 12 16 37
15. CONCORDIA CHIAJNA	32 6 12 14 26 47	30 16 3 8 5 12 21	17 16 3 4 9 14 26
16. TURNU SEVERIN	31 6 9 16 31 43	27 16 5 6 5 19 19	21 15 1 3 11 12 24
17. CSMS IASI	31 7 5 19 30 45	26 15 4 3 8 15 19	15 16 3 2 11 15 26
18. GLORIA BISTRITA	31 3 8 20 19 62	17 15 2 6 7 10 22	12 16 1 2 13 9 40

Hungary Cup



Универзални коэффициенти	Пагаат повеќе голови			Пар/ непар	
	1>	1=2	2>	П	Н
	3.20	3.20	1.90	1.80	1.95

Sport Life		Hungary Cup										Полувреме-крај						Двојна шанса			Азиски (0)		Дава гол								
финале		1		X		2		Budapest						1-1	1-X	1-2	X-1	X-X	X-2	2-1	2-X	2-2	1X	12	X2	1	2	ДТ1	ДТ2		
Сре	20:00	3111	S	DEBRECENI		2.50	2.90	2.50	GYOR						4.30	11.0	18.0	5.40	4.50	5.40	18.0	11.0	4.30	1.34	1.25	1.34	1.69	1.69	3.00	3.00	
Sport Life		Вкупно голови																				Комбиниран тип (голови)									
		1/2	1/2	1/2	1/2	1/2	2/2	2/2	2/2	2/2	2/2	2/2	0-1	0-2	0-3	2-3	2-4	2+	3+	3-4	4+	4-6	5+	6+	7+	1+I&	1+I&	2+I&	2+I&		
3111	DEBRECENI	GYOR	1.35	1.30	2.45	2.80	6.50	1.55	1.85	2.10	4.00	3.10	1.80	1.23	1.90	1.45	1.20	1.80	2.20	2.70	2.90	3.95	8.50	21.0	1.65	2.65	2.90	5.00			
Sport Life		Двата тима даваат гол				ГГ/НГ		ГГ/НГ		Тим дава 2+ гола		Тим дава 3+ гола		Дава, не дава гол		Дава, не дава гол (прво полувреме)		Прв дава гол		Време на прв гол											
		ГГ	НГ	ГГ &3+	ГГ &4+	ГГ 1/2	НГ 1/2	ГГ 2/2	НГ 2/2	T1 1/2	T2 1/2	T1	T2	T13+	T23+	1 Да	1 Не	2 Да	2 Не	1 Да 1/2	1 Не 1/2	2 Да 1/2	2 Не 1/2	1	2	0-29	30-90				
3111	DEBRECENI	GYOR	1.50	2.00	2.15	3.05	3.80	1.19	2.90	1.29	5.80	5.80	2.45	2.45	3.25	3.25	1.15	3.50	1.15	3.50	1.70	1.80	1.70	1.80	-	-	-	-			
Sport Life		Хендикеп			Било кога			Комбиниран тип						Сигурна победа		Двојна победа		Прво полувреме		Второ полувреме											
		Хен.	1	X	2	B1	BX	B2	1&	1&	1&	1&	1-1&	2&	2&	2&	2&	2-2&	3+	C1	C2	D1	D2	1	X	2	1	X	2		
3111	DEBRECENI	GYOR	-1.0	3.80	2.90	1.20	1.90	1.40	1.90	5.40	4.60	3.90	6.20	6.10	5.40	4.60	3.90	6.20	6.10	3.50	3.50	6.70	6.70	3.00	1.85	3.00	2.80	2.25	2.80		

Ukraine Cup



Универзални коэффициенти	Пагаат повеќе голови			Пар/ непар	
	1>	1=2	2>	П	Н
	3.20	3.20	1.90	1.80	1.95

Sport Life		Ukraine Cup										Полувреме-крај						Двојна шанса			Азиски (0)		Дава гол							
финале		1		X		2		Kharkiv						1-1	1-X	1-2	X-1	X-X	X-2	2-1	2-X	2-2	1X	12	X2	1	2	ДТ1	ДТ2	
Сре	18:45	2921	S	SHAKHTAR		1.20	3.90	8.00	CHORNOMORETS O.						1.40	18.0	40.0	4.70	6.00	18.0	18.0	14.5	18.0	-	1.04	2.62	-	6.13	1.30	8.00
Sport Life		Вкупно голови																				Комбиниран тип (голови)								
		1/2	1/2	1/2	1/2	1/2	2/2	2/2	2/2	2/2	2/2	2/2	0-1	0-2	0-3	2-3	2-4	2+	3+	3-4	4+	4-6	5+	6+	7+	1+I&	1+I&	2+I&	2+I&	
2921	SHAKHTAR	CHORNOMORE	1.45	1.20	2.20	2.50	5.25	1.80	1.65	1.85	2.80	3.95	2.20	1.35	1.90	1.47	1.10	1.55	1.85	2.25	2.45	3.05	6.00	13.0	1.40	2.20	2.45	4.00		
Sport Life		Двата тима даваат гол				ГГ/НГ		ГГ/НГ		Тим дава 2+ гола		Тим дава 3+ гола		Дава, не дава гол		Дава, не дава гол (прво полувреме)		Прв дава гол		Време на прв гол										
		ГГ	НГ	ГГ &3+	ГГ &4+	ГГ 1/2	НГ 1/2	ГГ 2/2	НГ 2/2	T1 1/2	T2 1/2	T1	T2	T13+	T23+	1 Да	1 Не	2 Да	2 Не	1 Да 1/2	1 Не 1/2	2 Да 1/2	2 Не 1/2	1	2	0-29	30-90			
2921	SHAKHTAR	CHORNOMORE	1.95	1.65	2.35	2.60	4.80	1.09	3.60	1.20	2.10	16.0	1.15	5.00	-	-	-	8.00	1.70	1.70	-	-	-	-	1.15	3.50	-	-		
Sport Life		Хендикеп			Било кога			Комбиниран тип						Сигурна победа		Двојна победа		Прво полувреме		Второ полувреме										
		Хен.	1	X	2	B1	BX	B2	1&	1&	1&	1&	1-1&	2&	2&	2&	2&	2-2&	3+	C1	C2	D1	D2	1	X	2	1	X	2	
2921	SHAKHTAR	CHORNOMORE	-1.0	1.40	4.00	2.70	-	-	-	2.45	2.30	1.75	2.50	3.00	12.0	13.7	11.0	12.1	24.0	1.60	12.0	1.50	25.0	1.30	2.20	7.00	1.30	2.70	5.00	

Hungary 1

Тим	Вкупно	Дома	Гости
1. GYOR	28 17 7 4 53 31	58 14 10 3 1 31 12	33 14 7 4 3 22 19
2. VIDEOTON	28 15 6 7 46 21	51 14 8 3 3 24 10	27 14 7 3 4 22 11
3. MTK	28 14 6 8 40 28	48 14 10 2 2 26 12	32 14 4 4 6 14 16
4. K. HONVED	28 14 6 8 46 35	48 14 6 5 3 23 19	23 14 8 1 5 23 16
5. DEBRECENI	28 14 4 10 44 30	46 14 11 0 3 30 11	33 14 3 4 7 14 19
6. FERENCVAROS	28 12 9 7 46 32	45 14 9 3 2 29 15	30 14 3 6 5 17 17
7. KECSEKMETI	28 11 8 9 40 37	41 14 6 5 3 23 17	23 14 5 3 6 17 20
8. HALADAS	28 10 10 8 34 26	40 14 6 6 2 18 10	24 14 4 4 6 16 16
9. UJPEST	28 10 8 10 39 41	38 14 6 4 4 22 22	22 14 4 4 6 17 19
10. DIOSGYOR	28 9 10 9 29 36	37 14 8 4 2 22 17	28 14 1 6 7 7 19
11. PAKS	28 8 11 9 40 36	35 14 3 5 6 15 18	14 14 5 6 3 25 18
12. KAPOSVAR	28 9 6 13 32 36	33 14 5 5 4 17 13	20 14 4 1 9 15 23
13. PECS	28 8 7 13 29 42	31 14 3 3 8 10 21	12 14 5 4 5 19 21
14. LOMBARD PAPA	28 7 6 15 25 44	27 14 6 3 5 18 15	21 14 1 3 10 7 29
15. SIOFOK	28 6 4 18 30 60	22 14 6 2 6 17 20	20 14 0 2 12 13 40
16. EGRI	28 3 6 19 23 61	15 14 2 4 8 13 26	10 14 1 2 11 10 35

Ukraine 1

Тим	Вкупно	Дома	Гости
1. SHAKHTAR	29 24 4 1 78 18	76 14 13 1 0 44 7	40 15 11 3 1 34 11
2. METALIST	29 20 5 4 58 24	65 15 12 1 2 31 10	37 14 8 4 2 27 14
3. DYNAMO KYIV	29 19 2 8 52 23	59 14 11 1 2 27 9	34 15 8 1 6 25 14
4. DNIPRO	29 15 8 6 49 27	53 14 10 2 2 28 10	32 15 5 6 4 21 17
5. METALLURG DONETSK	29 14 7 8 45 31	49 15 8 5 2 28 12	29 14 6 2 6 17 19
6. KRYVBAS	29 12 7 10 36 38	43 15 8 4 3 25 12	28 14 4 3 7 11 26
7. CHORNOMORETS O.	29 12 6 11 32 36	42 14 6 4 4 18 18	22 15 6 2 7 14 18
8. ILICHOVETS	29 10 8 11 30 25	38 15 6 4 5 12 10	22 14 4 4 6 18 15
9. ARSENAL KYIV	29 10 8 11 34 41	38 15 6 4 5 20 14	22 14 4 4 6 14 27
10. TAVRIA	29 10 5 14 27 43	35 15 7 2 6 18 17	23 14 3 3 8 9 26
11. ZORYA	29 9 7 13 29 45	34 14 5 3 6 19 26	18 15 4 4 7 10 19
12. VORSKLA	29 7 7 15 28 36	28 14 5 3 6 16 14	18 15 2 4 9 12 22
13. KARPATY	29 7 5 17 36 51	26 14 6 2 6 23 18	20 15 1 3 11 13 33
14. VOLYN LUTSK	29 6 8 15 23 45	26 14 3 5 6 11 21	14 15 3 3 9 12 24
15. HOVERLA UZHGOROD	29 5 7 17 29 54	22 15 4 5 6 17 23	17 14 1 2 11 12 31
16. METALLURG ZAPOROZHJE	29 1 8 20 12 61	11 15 1 5 9 31 8	8 14 0 3 11 3 30



SPORT LIFE

Belarus 1



Универзални коэффициенти	Паѓаат повеќе голови			Пар/ непар	
	1>	1=2	2>	П	Н
	3.20	3.20	1.90	1.80	1.95

Sport Life		Belarus 1						Полувреме-крај						Двојна шанса			Азиски (0) хендикеп		Дава гол I и II пол.					
☀	🕒	📅	1	X	2		1-1	1-X	1-2	X-1	X-X	X-2	2-1	2-X	2-2	1X	12	X2	1	2	ДТ1	ДТ2		
Сре	15:00	3781 S	BELSHINA		3.00	2.90	2.00	DINAMO MINSK	5.60	12.0	25.0	6.50	4.30	4.30	25.0	12.5	3.10	1.47	1.20	1.18	2.02	1.35	4.75	3.00
Сре	15:00	3782 S	FC MINSK		3.00	2.90	2.00	SHAKHTYORS.	5.60	12.0	25.0	6.50	4.30	4.30	25.0	12.5	3.10	1.47	1.20	1.18	2.02	1.35	4.75	3.00

Sport Life		Вкупно голови																			Комбиниран тип (голови)							
📅		1/2 0-1	1/2 1+	1/2 2+	1/2 2-3	1/2 3+	2/2 0-1	2/2 2+	2/2 2-3	2/2 3+	0-1	0-2	0-3	2-3	2-4	2+	3+	3-4	4+	4-6	5+	6+	7+	1+I& 1+II	1+I& 2+II	2+I& 1+II	2+I& 2+II	
3781	BELSHINA	DINAMO M.	1.25	1.40	2.60	3.00	7.85	1.40	1.95	2.30	4.60	2.85	1.60	1.16	1.90	1.43	1.27	2.00	2.50	3.15	3.35	4.45	10.0	30.0	1.85	3.00	3.40	5.85
3782	FC MINSK	SHAKHTYORS.	1.20	1.40	2.70	3.10	8.00	1.35	2.05	2.35	4.80	2.75	1.55	1.15	1.85	1.40	1.30	2.05	2.55	3.30	3.50	4.60	10.5	40.0	1.90	3.20	3.50	6.00

Sport Life		Двата тима даваат гол				ГГ/НГ Прво пол.		ГГ/НГ Второ пол.		Тим дава 2+ гола				Тим дава 3+ гола		Дава, не дава гол (прво полувреме)				Прв дава гол		Време на прв гол						
📅		ГГ	НГ	ГГ &3+	ГГ &4+	ГГ 1/2	НГ 1/2	ГГ 2/2	НГ 2/2	T1 1/2	T2 1/2	T1	T2	T13+	T23+	1 Да	1 Не	2 Да	2 Не	1 Да 1/2	1 Не 1/2	2 Да 1/2	2 Не 1/2	1	2	0-29	30-90	
3781	BELSHINA	DINAMO M.	1.80	1.70	2.45	3.55	5.15	1.08	3.60	1.13	12.0	6.50	3.40	2.20	4.50	2.90	1.35	2.20	1.20	2.90	2.45	1.30	1.95	1.60	-	-	-	-
3782	FC MINSK	SHAKHTYORS.	1.80	1.70	2.50	3.75	5.15	1.08	3.60	1.13	12.0	6.50	3.40	2.20	4.50	2.90	1.35	2.20	1.20	2.90	2.45	1.30	1.95	1.60	-	-	-	-

Sport Life		Хендикеп			Било кога			Комбиниран тип										Сигурна победа		Двојна победа		Прво полувреме			Второ полувреме					
📅		Хен.	1	X	2	Б1	БХ	Б2	1& 2+1	1& 2-3	1& 3+	1& 4+	1-1& 3+	2& 2+1	2& 2-3	2& 3+	2& 4+	2-2& 3+	C1	C2	Д1	Д2	1	X	2	1	X	2		
3781	BELSHINA	DINAMO M.	1.0	1.45	3.00	3.00	2.30	1.50	1.60	6.25	5.60	5.10	7.00	8.30	4.40	3.60	3.30	5.30	4.90	1.35	2.20	1.20	2.90	2.45	1.30	1.95	1.60	-	-	-
3782	FC MINSK	SHAKHTYORS.	1.0	1.45	3.00	3.00	2.30	1.50	1.60	6.45	5.50	5.20	7.20	8.40	4.60	3.50	3.40	5.60	5.10	1.35	2.20	1.20	2.90	2.45	1.30	1.95	1.60	-	-	-

Lithuania 1



Универзални коэффициенти	Паѓаат повеќе голови			Пар/ непар	
	1>	1=2	2>	П	Н
	3.20	3.20	1.90	1.80	1.95

Sport Life		Lithuania 1						Полувреме-крај						Двојна шанса			Азиски (0) хендикеп		Дава гол I и II пол.					
☀	🕒	📅	1	X	2		1-1	1-X	1-2	X-1	X-X	X-2	2-1	2-X	2-2	1X	12	X2	1	2	ДТ1	ДТ2		
Вто	17:00	3861 S	DAINAVA		5.50	4.50	1.35	SUDUVA	12.0	14.0	18.0	14.0	7.50	4.00	30.0	17.0	1.80	2.48	1.08	1.04	4.41	1.08	6.75	1.70
Сре	17:00	3862 S	TAURAS		10.0	5.50	1.15	ZALGIRIS	22.0	20.0	18.0	24.0	9.00	3.80	30.0	24.0	1.35	3.55	1.03	-	8.43	-	8.50	1.20
Сре	19:00	3863 S	EKRANAS		1.25	5.00	7.50	BANGA GARGZDAI	1.60	20.0	30.0	3.80	8.00	18.0	18.0	16.0	16.0	-	1.07	3.00	1.03	6.18	1.40	7.50

Sport Life		Вкупно голови																			Комбиниран тип (голови)							
📅		1/2 0-1	1/2 1+	1/2 2+	1/2 2-3	1/2 3+	2/2 0-1	2/2 2+	2/2 2-3	2/2 3+	0-1	0-2	0-3	2-3	2-4	2+	3+	3-4	4+	4-6	5+	6+	7+	1+I& 1+II	1+I& 2+II	2+I& 1+II	2+I& 2+II	
3861	DAINAVA	SUDUVA	1.65	1.15	1.90	2.30	3.35	2.30	1.45	1.95	2.40	4.00	2.15	1.40	1.95	1.47	1.10	1.45	1.80	2.00	2.20	2.90	5.25	10.0	1.27	1.80	2.20	3.30
3862	TAURAS	ZALGIRIS	1.90	1.05	1.65	2.00	2.00	3.00	1.25	1.65	1.75	5.00	2.35	1.50	2.05	1.55	-	1.25	1.95	1.75	1.95	2.20	3.50	7.00	1.13	1.40	1.70	2.00
3863	EKRANAS	BANGA GAR.	1.70	1.10	1.85	2.25	3.10	2.40	1.40	1.90	2.30	4.20	2.20	1.42	1.95	1.50	1.08	1.40	1.85	1.90	2.10	2.70	5.00	10.0	1.23	1.70	2.10	3.00

Sport Life		Двата тима даваат гол				ГГ/НГ Прво пол.		ГГ/НГ Второ пол.		Тим дава 2+ гола				Тим дава 3+ гола		Дава, не дава гол (прво полувреме)				Прв дава гол		Време на прв гол						
📅		ГГ	НГ	ГГ &3+	ГГ &4+	ГГ 1/2	НГ 1/2	ГГ 2/2	НГ 2/2	T1 1/2	T2 1/2	T1	T2	T13+	T23+	1 Да	1 Не	2 Да	2 Не	1 Да 1/2	1 Не 1/2	2 Да 1/2	2 Не 1/2	1	2	0-29	30-90	
3861	DAINAVA	SUDUVA	1.65	1.85	1.95	2.30	3.90	1.15	3.15	1.23	12.5	2.50	3.75	1.25	4.65	1.60	1.60	1.95	1.01	8.00	2.50	1.30	1.27	2.50	-	-	-	-
3862	TAURAS	ZALGIRIS	1.90	1.60	2.00	2.20	4.40	1.10	3.50	1.20	17.0	1.70	5.00	1.08	-	-	-	-	-	-	-	-	-	-	-	-	-	-
3863	EKRANAS	BANGA GAR.	1.70	1.80	2.00	2.20	4.10	1.15	3.25	1.22	1.90	13.0	1.15	4.50	1.45	5.00	1.01	8.00	1.65	1.85	1.20	2.90	2.80	1.20	-	-	-	-

Sport Life		Хендикеп			Било кога			Комбиниран тип										Сигурна победа		Двојна победа		Прво полувреме			Второ полувреме				
📅		Хен.	1	X	2	Б1	БХ	Б2	1& 2+1	1& 2-3	1& 3+	1& 4+	1-1& 3+	2& 2+1	2& 2-3	2& 3+	2& 4+	2-2& 3+	C1	C2	Д1	Д2	1	X	2	1	X	2	
3861	DAINAVA	SUDUVA	1.0	2.40	3.80	1.75	4.25	2.20	1.10	8.70	10.2	7.60	8.80	14.3	2.30	2.70	1.75	2.40	2.30	11.0	2.10	14.0	2.10	6.50	2.35	1.70	4.50	2.90	1.50
3862	TAURAS	ZALGIRIS	1.0	2.80	4.50	1.30	-	-	-	12.3	17.5	11.5	12.7	25.0	1.75	2.50	1.30	1.85	1.55	15.0	1.60	22.0	1.45	9.00	3.00	1.25	5.50	3.50	1.20
3863	EKRANAS	BANGA GAR.	-1.0	1.60	3.85	2.50	1.05	2.30	5.00	2.15	2.50	1.60	2.20	1.90	9.50	13.5	9.40	9.70	20.5	1.80	13.0	1.80	18.0	1.50	2.60	7.00	1.30	3.20	5.00

Belarus 1

Тим	Вкупно	Дома	Гости
1. SHAKHTYORS.	9 6 2 1 12 20	4 1 2 1 4 2	5 5 0 0 8 0 15
2. BATE BORISOV	9 5 2 2 14 8	5 4 1 0 11 4	4 1 1 2 3 4 4
3. DINAMO MINSK	9 4 4 1 12 7	4 2 2 0 5 1	8 5 2 2 1 7 6 8
4. BELSHINA	9 4 3 2 7 8	5 2 3 0 5 3	9 4 2 0 2 2 5 6
5. FC GOMEL	9 3 4 2 9 7	4 2 2 0 5 2	8 5 1 2 2 4 5 5
6. FC MINSK	9 3 4 2 7 7	5 3 2 0 5 1	11 4 0 2 2 2 6 2
7. NEMAN	9 3 3 3 9 8	5 3 1 1 7 3	10 4 0 2 2 2 5 2
8. DNEPR MOGILEV	9 3 3 3 7 6	5 3 1 1 6 3	10 4 0 2 2 1 3 2
9. TORPEDO ZH.	9 3 2 4 9 9	4 1 0 3 3 7	3 5 2 2 1 6 2 8
10. NAFTAN	9 0 5 4 3 10	5 0 3 2 1 4	3 4 0 2 2 2 6 2
11. DINAMO BREST	9 1 2 6 5 13	5 4 1 1 2 3 5	4 5 0 1 4 2 8 1
12. SLAVIA-MOZYR	9 0 4 5 2 11	4 4 0 1 3 0 6	1 5 0 3 2 2 5 3

Lithuania 1

Тим	Вкупно	Дома	Гости
1. ZALGIRIS	10 7 2 1 19 5 23	5 4 0 1 9 4 12	5 3 2 0 10 1 11
2. EKRANAS	10 7 1 2 23 12 22	5 3 1 1 13 8 10	5 4 0 1 10 4 12
3. ATLANTAS	10 7 1 2 18 9 22	5 2 1 2 11 7 7	5 5 0 0 7 2 15
4. SUDUVA	11 4 4 3 20 14 16	6 2 1 3 7 7 7	5 2 3 0 13 7 9
5. KRUIJAPAKRUOJIS	11 4 3 4 15 15	6 2 2 2 9 5 8	5 2 1 2 6 10 7
6. SIAULIAI	11 3 5 3 15 17	4 5 1 2 2 8 12	5 6 2 3 1 7 5 9
7. BANGA GARGZDAI	11 4 1 6 18 20	13 6 2 1 3 8 7 7	5 2 0 3 10 13 6
8. DAINAVA	11 1 2 8 9 27	5 5 1 1 3 6 9 4	6 0 1 5 3 18 1
9. TAURAS	11 1 1 9 9 27	4 5 0 1 4 3 13 1	6 1 0 5 6 14 3

Latvia 1



Универзални коэффициенти	Паѓаат повеќе голови			Пар/ непар	
	1>	1=2	2>	П	Н
	3.20	3.20	1.90	1.80	1.95

Sport Life		Latvia 1										Полувреме-крај						Двојна шанса			Азиски (0) хендикеп		Дава гол I и II пол.							
☀	🕒	📅	1	X	2	1-1	1-X	1-2	X-1	X-X	X-2	2-1	2-X	2-2	1X	12	X2	1	2	ДТ1	ДТ2									
Вто	18:00	3871	S	JURMALA	5.00	3.50	1.50	DAUGAVA	DAUGAVPILS	10.0	14.0	18.0	10.0	5.20	4.40	20.0	15.5	2.15	2.06	1.15	1.05	3.68	1.10	5.50	2.00					
Sport Life		Вкупно голови																	Комбиниран тип (голови)											
📅		1/2	1/2	1/2	1/2	1/2	2/2	2/2	2/2	2/2	2/2	0-1	0-2	0-3	2-3	2-4	2+	3+	3-4	4+	4-6	5+	6+	7+	1+I& 1+II	1+I& 2+II	2+I& 1+II	2+I& 2+II		
3871	JURMALA	DAUGAVA	DA	1.45	1.20	2.20	2.55	4.50	1.90	1.70	2.10	3.25	3.50	1.90	1.27	1.90	1.45	1.18	1.70	1.95	2.45	2.65	3.60	7.50	16.0	1.50	2.40	2.70	4.40	
Sport Life		Двата тима даваат гол				ГГ/НГ Прво пол.		ГГ/НГ Второ пол.		Тим дава 2+ гола				Тим дава 3+ гола		Дава, не дава гол		Дава, не дава гол (прво полувреме)				Прв дава гол		Време на прв гол						
📅		ГГ	НГ	ГГ &3+	ГГ &4+	ГГ 1/2	НГ 1/2	ГГ 2/2	НГ 2/2	T1 1/2	T2 1/2	T1	T2	T13+	T23+	1 Да	1 Не	2 Да	2 Не	1 Да 1/2	1 Не 1/2	2 Да 1/2	2 Не 1/2	1	2	0-29	30-90			
3871	JURMALA	DAUGAVA	DA	1.70	1.80	2.05	2.80	4.25	1.12	3.30	1.21	11.5	3.00	3.70	1.45	4.10	1.95	1.30	2.20	1.04	4.70	2.10	1.45	1.37	2.30	-	-	-	-	
Sport Life		Хендикеп			Било кога			Комбиниран тип								Сигурна победа		Двојна победа		Прво полувреме		Второ полувреме								
📅		Хен.	1	X	2	Б1	БХ	Б2	1& 2+1	1& 2-3	1& 3+	1& 4+	1-1& 3+	2& 2+1	2& 2-3	2& 3+	2& 4+	2-2& 3+	C1	C2	Д1	Д2	1	X	2	1	X	2		
3871	JURMALA	DAUGAVA	DA	1.0	2.00	3.40	2.05	3.75	1.70	1.20	8.85	9.50	7.60	9.10	13.0	2.80	2.90	2.15	3.10	3.10	7.25	2.20	14.0	2.80	5.10	1.90	1.90	4.00	2.60	1.75

Estonia 1



Универзални коэффициенти	Паѓаат повеќе голови			Пар/ непар	
	1>	1=2	2>	П	Н
	3.20	3.20	1.90	1.80	1.95

Sport Life		Estonia 1										Полувреме-крај						Двојна шанса			Азиски (0) хендикеп		Дава гол I и II пол.							
☀	🕒	📅	1	X	2	1-1	1-X	1-2	X-1	X-X	X-2	2-1	2-X	2-2	1X	12	X2	1	2	ДТ1	ДТ2									
Вто	18:30	3881	S	FLORA TALINN	1.10	6.00	14.0	KURESSAARE	1.25	26.0	30.0	3.80	9.50	26.0	18.0	22.0	26.0	-	1.02	4.20	-	12.0	-	-						
Вто	18:30	3882	S	NOMME KALJU	1.10	6.00	14.0	TALLINNA KALEV	1.25	26.0	30.0	3.80	9.50	26.0	18.0	22.0	26.0	-	1.02	4.20	-	12.0	-	-						
Вто	18:30	3883	S	PAIDE LM	1.75	3.25	3.60	TRANS NARVA	2.65	13.0	20.0	4.60	4.75	8.30	20.0	13.0	6.80	1.14	1.18	1.71	1.25	2.57	2.25	4.25						
Вто	18:30	3884	S	SILLAMÄE KALEV	1.25	3.80	7.00	TAMMEKA	1.60	17.0	30.0	4.60	5.90	16.0	18.0	14.0	15.0	-	1.06	2.46	-	5.31	1.40	7.50						
Sport Life		Вкупно голови																	Комбиниран тип (голови)											
📅		1/2	1/2	1/2	1/2	1/2	2/2	2/2	2/2	2/2	2/2	0-1	0-2	0-3	2-3	2-4	2+	3+	3-4	4+	4-6	5+	6+	7+	1+I& 1+II	1+I& 2+II	2+I& 1+II	2+I& 2+II		
3881	FLORA T.	KURESSAARE	1.90	1.05	1.65	2.00	2.00	3.00	1.25	1.65	1.75	5.00	2.35	1.50	2.05	1.55	-	1.25	1.95	1.75	1.95	2.20	3.50	7.00	1.13	1.40	1.70	2.00		
3882	NOMMEKALJU	TALLINNA K	1.90	1.05	1.65	2.00	2.00	3.00	1.25	1.65	1.75	5.00	2.35	1.50	2.05	1.55	-	1.25	1.95	1.75	1.95	2.20	3.50	7.00	1.13	1.40	1.70	2.00		
3883	PAIDE LM	TRANS NARV	1.40	1.25	2.30	2.65	5.50	1.85	1.75	2.20	3.70	3.30	1.80	1.22	1.90	1.42	1.20	1.80	2.10	2.65	2.85	4.00	8.50	20.0	1.60	2.60	2.90	5.00		
3884	SILLAMÄE K	TAMMEKA	1.75	1.10	1.80	2.20	2.80	2.60	1.35	1.85	2.15	4.50	2.25	1.45	1.95	1.50	1.07	1.35	1.90	1.85	2.05	2.50	4.50	9.00	1.17	1.60	2.00	2.70		
Sport Life		Двата тима даваат гол				ГГ/НГ Прво пол.		ГГ/НГ Второ пол.		Тим дава 2+ гола				Тим дава 3+ гола		Дава, не дава гол		Дава, не дава гол (прво полувреме)				Прв дава гол		Време на прв гол						
📅		ГГ	НГ	ГГ &3+	ГГ &4+	ГГ 1/2	НГ 1/2	ГГ 2/2	НГ 2/2	T1 1/2	T2 1/2	T1	T2	T13+	T23+	1 Да	1 Не	2 Да	2 Не	1 Да 1/2	1 Не 1/2	2 Да 1/2	2 Не 1/2	1	2	0-29	30-90			
3881	FLORA T.	KURESSAARE	1.90	1.60	2.05	2.20	-	-	-	-	-	-	-	-	-	-	-	-	-	-	-	-	-	-	-	-	-	-	-	
3882	NOMMEKALJU	TALLINNA K	1.90	1.60	2.00	2.20	-	-	-	-	-	-	-	-	-	-	-	-	-	-	-	-	-	-	-	-	-	-	-	
3883	PAIDE LM	TRANS NARV	1.60	1.90	2.15	3.00	4.00	1.15	3.15	1.24	3.70	9.50	1.70	3.15	2.30	3.90	1.05	4.50	1.22	2.60	1.50	2.00	1.90	1.60	-	-	-	-	-	
3884	SILLAMÄE K	TAMMEKA	2.00	1.50	2.20	2.30	4.70	1.10	3.50	1.20	2.30	15.0	1.20	4.70	1.60	4.50	1.01	7.00	1.60	1.80	1.20	2.90	2.80	1.20	-	-	-	-	-	
Sport Life		Хендикеп			Било кога			Комбиниран тип								Сигурна победа		Двојна победа		Прво полувреме		Второ полувреме								
📅		Хен.	1	X	2	Б1	БХ	Б2	1& 2+1	1& 2-3	1& 3+	1& 4+	1-1& 3+	2& 2+1	2& 2-3	2& 3+	2& 4+	2-2& 3+	C1	C2	Д1	Д2	1	X	2	1	X	2		
3881	FLORA T.	KURESSAARE	-1.0	1.20	4.50	3.00	-	-	-	-	-	-	-	-	-	-	-	-	-	-	1.40	20.0	-	-	1.20	3.20	10.0	1.15	3.80	6.00
3882	NOMMEKALJU	TALLINNA K	-1.0	1.20	4.50	3.00	-	-	-	-	-	-	-	-	-	-	-	-	-	-	1.40	20.0	-	-	1.20	3.20	10.0	1.15	3.80	6.00
3883	PAIDE LM	TRANS NARV	-1.0	2.55	3.30	1.65	1.35	1.60	2.80	3.40	3.30	2.75	3.85	3.90	6.45	6.80	5.50	7.15	9.00	2.70	6.00	3.85	10.0	2.20	1.90	4.20	2.00	2.40	3.30	
3884	SILLAMÄE K	TAMMEKA	-1.0	1.50	3.80	2.40	1.05	1.80	4.50	2.10	2.50	1.50	2.15	1.85	9.15	12.5	8.50	9.20	18.5	1.70	10.0	1.70	22.0	1.40	2.10	6.00	1.35	2.70	4.85	

Latvia 1

Тим	Вкупно	Дома	Гости
1. DAUGAVA RIGA	8 5 2 1 14 3	17	4 2 1 1 6 2
2. SKONTO RIGA	7 4 3 0 17 2	15	5 3 2 0 13 1
3. VENTSPILS	7 5 0 2 14 9	15	4 4 0 0 12 3
4. METALURGS L.	7 4 1 2 15 7	13	4 3 0 1 11 3
5. DAUGAVA DAUGAVPILS	7 3 2 2 11 11	11	4 1 2 1 4 6
6. SPARTAKS	7 3 1 3 6 7	10	3 0 1 2 2 5
7. JURMALA	7 2 2 3 4 11	8	3 0 1 2 1 7
8. JELGAVA	7 1 2 4 5 13	5	3 1 1 1 3 3
9. ILUKSTE NSS	7 0 4 3 7 17	4	2 0 1 1 2 3
10. METTA / LU	8 0 1 7 4 17	1	4 0 0 4 3 7

Estonia 1

Тим	Вкупно	Дома	Гости
1. NOMME KALJU	11 9 1 1 24 6	28	5 5 0 0 11 1
2. LEVADIA TALINN	11 9 1 1 20 7	28	6 5 1 0 11 3
3. FLORA TALINN	11 8 1 2 29 10	25	6 4 1 1 11 5
4. SILLAMÄE KALEV	10 4 3 3 13 9	15	5 3 2 0 10 2
5. PAIDE LM	9 4 0 5 14 17	12	6 3 0 3 13 15
6. TALLINNA KALEV	10 3 2 5 7 13	11	5 3 0 2 4 4
7. TALLINNA INFONET	11 2 4 5 6 16	10	5 2 2 1 3 3
8. TRANS NARVA	11 1 2 8 6 20	5	7 1 2 4 6 10
9. KURESSAARE	9 1 1 7 6 16	4	3 1 0 2 4 5
10. TAMMEKA	7 1 1 5 4 15	4	2 0 0 2 1 7

ЕКСТРА ДОБИВКА ОД 65 ДО 175%

Poland 1



Универзални коэффициенти	Пагаат повеќе голови			Пар/ непар	
	1>	1=2	2>	П	Н
	3.20	3.20	1.90	1.80	1.95

Sport Life		Poland 1						Полувреме-крај						Двојна шанса			Азиски (0)		Дава гол					
☀	🕒	1	X	2	1-1	1-X	1-2	X-1	X-X	X-2	2-1	2-X	2-2	1X	12	X2	1	2	ДТ1	ДТ2				
Чет	20:45	3301	S	PIAST GLIWICE	1.65	3.35	3.85	KORONA KIELCE	2.45	14.0	20.0	4.50	4.80	8.80	20.0	13.5	8.50	1.11	1.16	1.79	1.19	2.78	2.15	4.75

Sport Life		Вкупно голови															Комбиниран тип (голови)													
🕒		1/2	1/2	1/2	1/2	1/2	2/2	2/2	2/2	2/2	2/2	2/2	2/2	0-1	0-2	0-3	2-3	2-4	2+	3+	3-4	4+	4-6	5+	6+	7+	1+I&	1+I&	2+I&	2+I&
3301	PIAST GLIW	KORONA K.	1.30	1.35	2.55	2.90	7.20	1.50	1.90	2.20	4.20	2.95	1.70	1.18	1.90	1.43	1.23	1.90	2.30	3.00	3.20	4.20	9.00	27.0	1.75	2.80	3.20	5.50		

Sport Life		Двата тима даваат гол				ГГ/НГ		ГГ/НГ		Тим дава 2+ гола		Тим дава 3+ гола		Дава, не дава гол				Дава, не дава гол (прво полувреме)		Прв дава гол		Време на прв гол						
🕒		ГГ	НГ	ГГ & 3+	ГГ & 4+	ГГ 1/2	НГ 1/2	ГГ 2/2	НГ 2/2	T1 1/2	T2 1/2	T1	T2	T13+	T23+	1 Да	1 Не	2 Да	2 Не	1 Да 1/2	1 Не 1/2	2 Да 1/2	2 Не 1/2	1	2	0-29	30-90	
3301	PIAST GLIW	KORONA K.	1.60	1.90	2.30	3.40	4.00	1.15	3.20	1.23	3.50	11.0	1.60	3.30	2.20	4.00	1.05	4.50	1.24	2.40	1.45	2.15	1.95	1.55	1.55	2.20	1.65	1.85

Sport Life		Хендикеп			Било кога			Комбиниран тип								Сигурна победа		Двојна победа		Прво полувреме			Второ полувреме						
🕒		Хен.	1	X	2	B1	BX	B2	1& 2+1	1& 2-3	1& 3+	1& 4+	1-1& 3+	2& 2+1	2& 2-3	2& 3+	2& 4+	2-2& 3+	C1	C2	D1	D2	1	X	2	1	X	2	
3301	PIAST GLIW	KORONA K.	-1.0	2.40	3.40	1.75	1.30	1.65	3.00	3.45	3.20	2.75	3.90	3.70	7.30	7.30	6.05	8.50	11.7	2.50	6.50	3.50	11.0	2.10	1.90	4.50	1.90	2.50	3.70

Poland 1

Тим	Вкупно	Дома	Гости
1. LEGIA	27 19 5 3 53 21	62 14 11 2 1 28 8	35 13 8 3 2 25 13
2. LECH P.	27 18 3 6 43 19	57 13 6 3 4 22 13	21 14 12 0 2 21 6
3. PIAST GLIWICE	27 13 5 9 37 36	44 13 5 4 4 15 15	19 14 8 1 5 22 21
4. SLASK WROCLAW	27 12 7 8 40 36	43 14 9 3 2 22 14	30 13 3 4 6 18 22
5. POLONIA W.	27 11 7 9 43 30	40 14 5 4 5 19 16	19 13 6 3 4 24 14
6. GORNIK ZABRZE	27 11 7 9 33 29	40 14 7 2 5 19 14	23 13 4 5 4 14 15
7. KORONA KIELCE	27 9 7 11 31 34	34 14 9 3 2 24 10	30 13 0 4 9 7 24
8. WISLA KRAKOW	27 9 7 11 26 33	34 13 6 2 5 14 12	20 14 3 5 6 12 21
9. ZAGLEBIE LUBIN (-3)	27 10 6 11 37 34	33 13 7 1 5 24 15	22 14 3 5 6 13 19
10. JAGIELLONIA B.	27 7 12 8 29 41	33 13 3 6 4 12 16	15 14 4 6 4 17 25
11. LECHIA GDANSK	26 8 7 11 36 39	31 13 3 4 6 22 24	13 13 5 3 5 14 15
12. WIDZEW LODZ	26 8 7 11 27 36	31 12 6 3 3 16 11	21 14 2 4 8 11 25
13. RUCH CHORZOW	27 8 5 14 34 46	29 14 4 4 6 17 21	16 13 4 1 8 17 25
14. POGON SZCZECIN	27 8 5 14 24 36	29 13 5 2 6 13 16	17 14 3 3 8 11 20
15. BELCHATOW	27 6 8 13 19 34	26 14 4 4 6 11 20	16 13 2 4 7 8 14
16. POBESKIDZIE	27 5 8 14 33 41	23 14 1 6 7 19 23	9 13 4 2 7 14 18

Poland 2

Тим	Вкупно	Дома	Гости
1. NIECIECZA	30 18 5 7 51 22	59 15 11 1 3 33 12	34 15 7 4 4 18 10
2. ZAWISZA B.	30 16 8 6 59 24	56 15 9 5 1 32 10	32 15 7 3 5 27 14
3. CRACOVIA KRAKOW	30 16 7 7 41 32	55 15 10 4 1 22 11	34 15 6 3 6 19 21
4. FLOTA SWINOUJSCIE	29 17 4 8 46 28	55 14 10 1 3 23 10	31 15 7 3 5 23 18
5. DOLCAN ZABKI	30 15 5 10 48 34	50 15 9 2 4 25 11	29 15 6 3 6 23 23
6. ARKA GDYNIA	30 14 6 10 37 26	48 15 8 1 6 22 13	25 15 6 5 4 15 13
7. KATOWICE	30 13 7 10 40 32	46 15 7 4 4 21 15	25 15 6 3 6 19 17
8. MIEDZ LEGNICA	30 13 7 10 41 38	46 15 8 3 4 23 17	27 15 5 4 6 18 21
9. TYCHY 71	30 12 9 9 35 28	45 15 5 7 3 15 13	22 15 7 2 6 20 15
10. OL. GRUDZIADZ	29 11 10 8 32 26	43 14 7 5 2 20 12	26 15 4 5 6 12 14
11. KOLEJARZ STRÓZE	29 11 8 10 40 40	41 14 7 4 3 21 15	25 15 4 4 7 19 25
12. BOGDANKA LECZNA	30 10 10 10 33 39	40 15 10 3 2 25 13	33 15 0 7 8 8 26
13. SANDECJA NOWY SACZ	29 10 5 14 29 42	35 15 7 1 7 18 20	22 14 3 4 7 11 22
14. STOMIL OLSZTYN	29 7 12 10 34 38	33 15 2 7 6 16 21	13 14 5 5 4 18 17
15. WARTA POZNAW	29 7 5 17 31 44	26 14 4 4 6 18 15	16 15 3 1 11 13 29
16. BRZESKO	29 4 11 14 28 49	23 15 0 8 7 15 28	8 14 4 3 7 13 21
17. POLONIA BYTOM	29 4 6 19 24 54	18 15 3 3 9 13 25	12 14 1 3 10 11 29
18. OKOCIMSKI KS	30 3 5 22 17 70	14 15 1 2 12 6 37	5 15 2 3 10 11 33

HIGH OCTANE
ВИСОКИ ОКТАНИ
www.visokioktani.mk

Високи октани е емисија од областа на автомобилизам и lifestyle, придвижена од октаните, кадешто познатите личности гостуваат и ги тестираат своите омилени автомобили и кадешто можеме да ги видиме автомобилите на иднината и ремек делата на сегашноста

Алфа Телевизија
 петок, 19:50 часот

Czech Republic 1



Универзитни коефициенти	Паѓаат повеќе голови			Пар/непар	
	1>	1=2	2>	П	Н
	3.20	3.20	1.90	1.80	1.95

Sport Life		Czech Republic 1					Полувреме-крај							Двојна шанса			Азиски (0) хендикеп		Дава гол хендикеп I и II пол.						
⚙	🕒	📅	1	X	2	1-1	1-X	1-2	X-1	X-X	X-2	2-1	2-X	2-2	1X	12	X2	1	2	ДТ1	ДТ2				
Вто	19:30	3401	S	HRADEC KRALOVE	2.40	2.90	2.75		PRIBRAM	4.20	12.0	30.0	5.40	4.40	6.00	30.0	12.0	4.60	1.31	1.28	1.41	1.62	1.86	3.55	4.25
Вто	20:15	3402	S	LIBEREC	1.70	3.35	4.30		TEPLICE	2.70	14.0	25.0	4.50	4.85	9.00	20.0	14.0	8.00	1.13	1.22	1.88	1.23	3.11	2.30	5.50
Сре	18:00	3403	S	OSTRAVA B.	2.45	2.90	2.70		DUKLA P.	4.35	12.0	30.0	5.50	4.40	5.90	30.0	12.0	4.60	1.33	1.28	1.40	1.65	1.82	3.60	4.15
Сре	18:00	3404	S	MLADA BOLES	2.40	3.00	2.75		JABLONEC	4.20	12.0	20.0	5.40	4.75	6.00	20.0	12.0	4.60	1.33	1.28	1.43	1.65	1.89	3.00	3.40
Сре	18:00	3405	S	SLAVIA P.	1.75	3.30	4.20		C. BUDEJOVIC	2.80	13.0	25.0	4.60	4.85	8.50	20.0	13.0	7.50	1.14	1.24	1.85	1.26	3.02	2.35	5.00
Сре	18:00	3406	S	VYSOCINA JIH.	2.55	2.90	2.60		FC SLOVACKO	4.50	11.0	25.0	5.80	4.30	5.85	25.0	11.0	4.55	1.36	1.29	1.37	1.72	1.75	3.75	3.90
Сре	19:30	3407	S	SIGMA O.	3.50	3.15	1.90		PLZEN	6.25	13.0	20.0	7.50	4.85	4.75	25.0	13.0	3.00	1.66	1.23	1.19	2.46	1.34	4.15	2.50
Сре	20:30	3408	S	ZBROJOVKA BRNO	5.50	3.65	1.50		SPARTA P.	11.0	14.0	20.0	11.0	5.30	4.50	30.0	15.0	2.30	2.19	1.18	1.06	4.11	1.12	6.75	2.10

Sport Life		Вкупно голови																	Комбиниран тип (голови)									
📅	🕒	1/2 0-1	1/2 1+	1/2 2+	1/2 2-3	1/2 3+	2/2 0-1	2/2 2+	2/2 2-3	2/2 3+	0-1	0-2	0-3	2-3	2-4	2+	3+	3-4	4+	4-6	5+	6+	7+	1+1& 1+1	1+1& 2+1	2+1& 1+1	2+1& 2+1	
3401	HRADEC KR.	PRIBRAM	1.30	1.40	3.00	3.30	8.00	1.50	2.20	2.50	5.10	2.70	1.60	1.15	1.90	1.40	1.33	2.20	2.75	3.70	3.90	7.00	21.0	50.0	1.90	3.10	3.95	7.00
3402	LIBEREC	TEPLICE	1.40	1.30	2.70	2.85	6.00	1.70	2.00	2.30	4.00	3.40	1.90	1.26	1.95	1.44	1.20	1.80	2.25	3.00	3.20	5.00	15.0	30.0	1.65	2.60	3.10	5.50
3403	OSTRAVA B.	DUKLA P.	1.35	1.35	2.80	3.10	7.50	1.60	2.10	2.45	4.70	2.80	1.70	1.18	1.95	1.40	1.30	2.00	2.55	3.40	3.60	6.25	19.0	45.0	1.85	2.90	3.50	6.50
3404	MLADA BOLES	JABLONEC	1.40	1.25	2.65	2.80	5.75	1.75	1.95	2.25	3.75	3.50	1.95	1.28	1.95	1.45	1.17	1.75	2.20	2.90	3.10	4.75	13.0	30.0	1.60	2.50	2.85	5.20
3405	SLAVIA P.	C. BUDEJOV	1.40	1.30	2.70	2.90	6.25	1.70	2.00	2.35	4.15	3.25	1.85	1.23	1.95	1.42	1.22	1.85	2.30	3.10	3.30	5.50	16.0	30.0	1.70	2.70	3.20	5.75
3406	VYSOCINA J	FC SLOVACKO	1.30	1.35	2.90	3.20	7.70	1.55	2.15	2.40	4.90	2.75	1.65	1.17	1.95	1.40	1.30	2.10	2.65	3.50	3.70	6.50	20.0	45.0	1.90	3.00	3.70	6.70
3407	SIGMA O.	PLZEN	1.40	1.30	2.70	2.90	6.25	1.70	2.00	2.35	4.15	3.25	1.85	1.23	1.95	1.42	1.22	1.85	2.30	3.10	3.30	5.50	16.0	30.0	1.70	2.70	3.20	5.75
3408	ZBROJOVKA	SPARTA P.	1.40	1.30	2.70	2.85	6.00	1.70	2.00	2.30	4.00	3.40	1.90	1.26	1.95	1.44	1.20	1.80	2.25	3.00	3.20	5.00	15.0	30.0	1.65	2.60	3.10	5.50

Sport Life		Двата тима даваат гол				ГГ/НГ Прво пол.		ГГ/НГ Второ пол.		Тим дава 2+ гола		Тим дава 3+ гола		Дава, не дава гол				Дава, не дава гол (прво полувреме)				Прв дава гол		Време на прв гол				
📅	🕒	ГГ	НГ	ГГ &3+	ГГ &4+	ГГ 1/2	НГ 1/2	ГГ 2/2	НГ 2/2	T1 1/2	T2 1/2	T1	T2	T13+	T23+	1 Да	1 Не	2 Да	2 Не	1 Да 1/2	1 Не 1/2	2 Да 1/2	2 Не 1/2	1	2	0-29	30-90	
3401	HRADEC KR.	PRIBRAM	1.85	1.85	2.70	4.20	5.20	1.10	3.65	1.22	7.20	7.70	2.50	2.90	3.45	4.20	1.25	3.00	1.35	2.60	2.10	1.50	2.35	1.37	1.80	1.80	1.95	1.65
3402	LIBEREC	TEPLICE	1.70	1.90	2.20	3.40	4.60	1.15	3.45	1.23	3.75	10.0	1.65	3.50	2.40	4.50	1.07	4.75	1.35	2.60	1.55	2.10	2.25	1.47	1.55	2.15	1.70	1.90
3403	OSTRAVA B.	DUKLA P.	1.85	1.85	2.45	3.85	5.15	1.11	3.65	1.22	7.25	7.60	2.55	2.85	3.50	4.00	1.25	3.00	1.30	2.70	2.10	1.50	2.30	1.38	1.80	1.80	1.95	1.65
3404	MLADA BOLES	JABLONEC	1.60	2.00	2.10	3.25	4.25	1.18	3.30	1.29	5.70	6.60	2.35	2.65	3.35	3.75	1.17	3.80	1.20	3.40	1.85	1.75	1.95	1.65	1.80	1.80	1.70	1.90
3405	SLAVIA P.	C. BUDEJOV	1.70	1.90	2.25	3.50	4.50	1.15	3.45	1.25	3.80	10.0	1.70	3.40	2.50	4.40	1.07	4.75	1.30	2.70	1.60	2.00	2.20	1.50	1.60	2.10	1.70	1.90
3406	VYSOCINA J	FC SLOVACKO	1.85	1.85	2.60	3.95	5.15	1.11	3.60	1.24	7.35	7.45	2.65	2.75	3.60	3.80	1.30	3.70	1.30	2.70	2.10	1.50	2.20	1.42	1.80	1.80	1.95	1.65
3407	SIGMA O.	PLZEN	1.70	1.90	2.25	3.50	4.50	1.15	3.40	1.25	9.00	4.70	3.15	1.85	4.25	2.80	1.25	3.00	1.10	4.50	2.15	1.54	1.65	1.95	1.95	1.65	1.70	1.90
3408	ZBROJOVKA	SPARTA P.	1.75	1.85	2.20	3.40	5.00	1.10	3.60	1.22	11.5	3.10	3.90	1.45	4.85	2.00	1.45	2.30	1.05	5.00	2.50	1.36	1.40	2.40	2.45	1.45	1.65	1.95

Sport Life		Хендикеп			Било кога			Комбиниран тип										Сигурна победа		Двојна победа		Прво полувреме			Второ полувреме				
📅	🕒	Хен.	1	X	2	B1	BX	B2	1& 2+1	1& 2-3	1& 3+	1& 4+	1-1& 3+	2& 2+1	2& 2-3	2& 3+	2& 4+	2-2& 3+	C1	C2	D1	D2	1	X	2	1	X	2	
3401	HRADEC KR.	PRIBRAM	-1.0	3.80	2.80	1.35	1.83	1.40	2.15	6.45	4.40	4.50	6.90	6.75	6.70	5.10	5.10	7.40	7.50	3.20	3.55	8.25	10.4	3.00	1.85	3.50	2.75	2.20	3.05
3402	LIBEREC	TEPLICE	-1.0	2.60	3.30	1.70	1.40	1.65	3.00	3.70	3.30	2.70	4.00	4.00	8.60	8.20	6.50	8.90	9.90	2.60	6.00	4.55	15.0	2.25	1.95	4.50	2.00	2.50	3.60
3403	OSTRAVA B.	DUKLA P.	-1.0	4.00	2.80	1.35	1.85	1.35	2.10	6.30	4.60	4.20	6.85	6.55	6.45	5.10	4.60	6.98	6.95	3.25	3.50	8.50	10.2	3.05	1.80	3.45	2.80	2.20	3.00
3404	MLADA BOLES	JABLONEC	-1.0	3.80	3.00	1.35	1.83	1.55	2.15	5.90	4.50	3.60	6.40	5.80	6.20	5.20	4.20	6.60	6.50	3.60	4.10	8.00	10.5	3.00	1.90	3.50	2.70	2.40	3.05
3405	SLAVIA P.	C. BUDEJOV	-1.0	2.70	3.30	1.60	1.43	1.65	2.95	3.90	3.35	2.80	4.50	4.15	8.50	8.00	6.40	8.90	9.90	2.70	5.75	4.75	14.5	2.30	1.95	4.35	2.05	2.50	3.50
3406	VYSOCINA J	FC SLOVACKO	-1.0	4.30	2.80	1.30	1.90	1.35	2.00	6.55	4.80	4.55	6.97	7.00	6.55	4.90	4.60	6.97	7.10	3.35	3.40	9.10	9.70	3.15	1.80	3.30	2.90	2.15	2.95
3407	SIGMA O.	PLZEN	1.0	1.55	3.30	2.95	2.70	1.60	1.55	7.15	6.70	5.50	7.80	8.50	4.30	3.50	3.00	5.10	4.40	5.00	2.85	12.7	5.50	4.10	1.90	2.45	3.40	2.50	2.20
3408	ZBROJOVKA	SPARTA P.	1.0	2.00	3.30	2.10	3.85	1.75	1.30	9.90	10.2	8.30	10.7	14.7	3.35	3.00	2.35	3.65	3.30	7.50	2.35	18.0	3.50	5.30	2.00	1.90	4.15	2.65	1.80

Czech Republic 1		Вкупно		Дома			Гости		
Тим	Вкупно	Дома	Гости	1	X	2	1	X	2
1. PLZEN	27 18 5 4 49 19	59 14 9 3 2 26 10	30 13 9 2 2 23 9	29					
2. SPARTA P.	27 17 6 4 47 20	57 14 11 2 1 30 10	35 13 6 4 3 17 10	22					
3. LIBEREC	27 14 5 8 40 31	47 13 9 3 1 22 10	30 14 5 2 7 18 21	17					
4. SIGMA O.	27 12 8 7 36 26	44 13 7 3 3 23 13	24 14 5 5 4 13 13	20					
5. DUKLA P.	27 10 12 5 44 31	42 14 8 5 1 29 12	29 13 2 7 4 15 19	13					
6. JABLONEC	27 11 9 7 45 39	42 14 6 5 3 23 17	23 13 5 4 4 22 22	19					
7. MLADA BOLES	27 10 7 10 32 36	37 13 8 1 4 18 12	25 14 2 6 6 14 24	12					
8. SLAVIA P.	27 9 9 9 34 30	36 13 7 4 2 24 11	25 14 2 5 7 10 19	11					
9. VYSOCINA JIH.	27 6 14 7 31 38	32 13 5 7 1 14 9	22 14 1 7 6 17 29	10					
10. FC SLOVACKO	27 8 6 13 31 39	30 14 5 3 6 16 16	18 13 3 3 7 15 23	12					
11. TEPLICE	27 7 8 12 31 41	29 14 6 5 3 20 1							

Czech Republic 2



Универзални коэффициенти	Паѓаат повеќе голови			Пар/ непар	
	1>	1=2	2>	П	Н
	3.20	3.20	1.90	1.80	1.95

Sport Life		Czech Republic 2										Полувреме-крај						Двојна шанса			Азиски (0) хендикеп		Дава гол I и II пол.					
⚙	🕒	🏠	🏟	1	X	2					1-1	1-X	1-2	X-1	X-X	X-2	2-1	2-X	2-2	1X	12	X2	1	2	ДТ1	ДТ2		
Втo	17:00	3421	S	OLOMUC HFK		2.20	3.00	2.75				PARDOBICE	3.70	12.0	18.0	5.00	4.65	6.30	18.0	12.0	5.10	1.27	1.22	1.43	1.51	1.89	2.70	3.25
Сре	15:30	3422	S	BANIK MOST		1.70	3.30	3.75				KARVINA	2.50	14.0	20.0	4.50	4.80	8.50	20.0	13.5	7.50	1.12	1.17	1.76	1.22	2.69	2.20	4.50
Сре	17:00	3423	S	ZENIT CASLAV		2.60	2.95	2.30				ZNOJMO	4.60	11.5	18.0	6.10	4.60	5.20	18.0	12.0	4.00	1.38	1.22	1.29	1.77	1.57	3.15	2.80
Сре	17:00	3424	S	BANIK SOKOLOV		1.75	3.25	3.60				OPAVA	2.65	13.0	20.0	4.60	4.75	8.30	20.0	13.0	6.80	1.14	1.18	1.71	1.25	2.57	2.25	4.25
Сре	17:00	3425	S	TABORSKO		2.15	3.00	2.80				VARNSDORF	3.50	12.0	18.0	5.00	4.65	6.40	18.0	12.0	5.20	1.25	1.22	1.45	1.48	1.92	2.65	3.30
Сре	17:00	3426	S	USTI NAD LABEM		1.95	3.10	3.10				VLASIM	3.00	13.0	20.0	4.70	4.70	7.00	20.0	13.0	5.80	1.20	1.20	1.55	1.36	2.16	2.45	3.60

Sport Life		Вкупно голови																				Комбиниран тип (голови)						
🏟	🏟	1/2	1/2	1/2	1/2	1/2	2/2	2/2	2/2	2/2	2/2	0-1	0-2	0-3	2-3	2-4	2+	3+	3-4	4+	4-6	5+	6+	7+	1+1&	1+1&	2+1&	2+1&
3421	OLOMUC HFK	PARDOBICE	1.35	1.25	2.40	2.75	6.20	1.60	1.80	2.05	3.80	3.30	1.85	1.25	1.90	1.45	1.18	1.75	2.10	2.60	2.80	3.70	8.00	20.0	1.60	2.60	2.80	4.80
3422	BANIK MOST	KARVINA	1.35	1.30	2.45	2.80	6.50	1.55	1.85	2.10	4.00	3.10	1.80	1.23	1.90	1.45	1.20	1.80	2.20	2.70	2.90	3.95	8.50	21.0	1.65	2.65	2.90	5.00
3423	ZENIT CASLAV	ZNOJMO	1.35	1.30	2.45	2.80	6.50	1.55	1.85	2.10	4.00	3.10	1.80	1.23	1.90	1.45	1.20	1.80	2.20	2.70	2.90	3.95	8.50	21.0	1.65	2.65	2.90	5.00
3424	B.SOKOLOV	OPAVA	1.35	1.30	2.45	2.80	6.50	1.55	1.85	2.10	4.00	3.10	1.80	1.23	1.90	1.45	1.20	1.80	2.20	2.70	2.90	3.95	8.50	21.0	1.65	2.65	2.90	5.00
3425	TABORSKO	VARNSDORF	1.30	1.30	2.50	2.85	7.00	1.55	1.90	2.15	4.15	3.00	1.75	1.20	1.90	1.45	1.22	1.85	2.25	2.90	3.10	4.10	8.70	24.0	1.70	2.70	3.00	5.25
3426	USTI NAD L	VLASIM	1.35	1.25	2.40	2.75	6.20	1.60	1.80	2.05	3.80	3.30	1.85	1.25	1.90	1.45	1.18	1.75	2.10	2.60	2.80	3.70	8.00	20.0	1.60	2.60	2.80	4.80

Sport Life		Двата тима даваат гол				ГГ/НГ Прво пол.		ГГ/НГ Второ пол.		Тим дава 2+ гола		Тим дава 3+ гола		Дава, не дава гол				Дава, не дава гол (прво полувреме)				Прв дава гол		Време на прв гол				
🏟	🏟	ГГ	НГ	ГГ &3+	ГГ &4+	ГГ 1/2	НГ 1/2	ГГ 2/2	НГ 2/2	T1 1/2	T2 1/2	T1	T2	T13+	T23+	1 Да	1 Не	2 Да	2 Не	1 Да 1/2	1 Не 1/2	2 Да 1/2	2 Не 1/2	1	2	0-29	30-90	
3421	OLOMUC HFK	PARDOBICE	1.50	2.00	2.05	2.95	3.90	1.16	3.05	1.26	5.15	6.25	2.15	2.65	2.95	3.45	1.10	4.00	1.20	2.80	1.65	1.85	1.75	1.75	-	-	-	-
3422	BANIK MOST	KARVINA	1.60	1.90	2.15	3.05	4.00	1.15	3.20	1.23	3.65	10.0	1.65	3.20	2.25	3.95	1.05	4.50	1.24	2.40	1.47	2.10	1.90	1.60	-	-	-	-
3423	ZENIT CASLAV	ZNOJMO	1.50	2.00	2.15	3.05	3.85	1.17	3.05	1.26	5.95	5.30	2.55	2.25	3.35	3.10	1.17	3.20	1.12	3.70	1.70	1.80	1.65	1.85	-	-	-	-
3424	B.SOKOLOV	OPAVA	1.60	1.90	2.15	3.05	4.00	1.15	3.15	1.24	3.70	9.50	1.70	3.15	2.30	3.90	1.05	4.50	1.22	2.60	1.50	2.00	1.90	1.60	-	-	-	-
3425	TABORSKO	VARNSDORF	1.50	2.00	2.20	3.25	3.90	1.16	3.10	1.25	5.00	6.50	2.10	2.70	2.90	3.50	1.10	4.00	1.20	2.80	1.65	1.85	1.75	1.75	-	-	-	-
3426	USTI NAD L	VLASIM	1.55	1.95	2.10	2.95	4.00	1.15	3.15	1.24	4.40	8.00	1.90	2.90	2.50	3.70	1.07	4.20	1.20	2.80	1.65	1.85	1.80	1.70	-	-	-	-

Sport Life		Хендикеп			Било кога			Комбиниран тип										Сигурна победа		Двојна победа		Прво полувреме		Второ полувреме					
🏟	🏟	Хен.	1	X	2	Б1	БХ	Б2	1& 2+1	1& 2-3	1& 3+	1& 4+	1-1& 3+	2& 2+1	2& 2-3	2& 3+	2& 4+	2-2& 3+	C1	C2	D1	D2	1	X	2	1	X	2	
3421	OLOMUC HFK	PARDOBICE	-1.0	3.20	3.20	1.35	1.70	1.50	2.10	4.70	4.00	3.30	5.20	5.30	5.50	5.10	4.20	6.00	6.90	3.25	4.20	6.00	7.50	2.75	1.85	3.65	2.45	2.35	3.00
3422	BANIK MOST	KARVINA	-1.0	2.50	3.30	1.70	1.33	1.65	2.90	3.45	3.25	2.70	3.70	3.60	7.10	5.70	7.40	9.80	2.60	6.25	3.70	10.5	2.15	1.90	4.30	1.95	2.40	3.50	
3423	ZENIT CASLAV	ZNOJMO	1.0	1.30	3.20	3.40	2.00	1.50	1.75	5.50	4.80	4.00	6.30	6.55	5.00	4.20	3.50	5.90	5.70	3.80	3.30	7.00	6.30	3.30	1.85	2.85	2.85	2.30	2.55
3424	B.SOKOLOV	OPAVA	-1.0	2.55	3.30	1.65	1.35	1.60	2.80	3.60	3.30	2.75	3.90	3.90	6.80	6.80	5.50	7.20	9.00	2.70	6.00	3.85	10.0	2.20	1.90	4.20	2.00	2.40	3.30
3425	TABORSKO	VARNSDORF	-1.0	3.15	3.20	1.35	1.65	1.50	2.15	4.80	3.90	3.35	5.60	5.15	5.90	5.20	4.50	6.60	7.30	3.25	4.40	5.70	7.70	2.70	1.85	3.70	2.40	2.35	3.05
3426	USTI NAD L	VLASIM	-1.0	2.90	3.30	1.50	1.50	1.55	2.40	4.00	3.50	2.95	4.30	4.25	5.95	5.80	4.65	6.35	7.80	3.00	4.85	4.80	8.70	2.50	1.85	3.90	2.20	2.40	3.10

Slovakia 1



Универзални коэффициенти	Паѓаат повеќе голови			Пар/ непар	
	1>	1=2	2>	П	Н
	3.20	3.20	1.90	1.80	1.95

Sport Life		Slovakia 1										Полувреме-крај						Двојна шанса			Азиски (0) хендикеп		Дава гол I и II пол.					
⚙	🕒	🏠	🏟	1	X	2					1-1	1-X	1-2	X-1	X-X	X-2	2-1	2-X	2-2	1X	12	X2	1	2	ДТ1	ДТ2		
Сре	17:30	3501	S	TRENCIN		1.85	3.20	3.80				RUZOMBEROK	2.95	13.0	25.0	4.75	4.85	8.00	20.0	13.0	6.50	1.17	1.24	1.74	1.31	2.69	2.45	4.40
Сре	17:30	3502	S	SENICA		1.45	3.75	6.25				ZLATE MORAVCE	2.20	16.0	30.0	4.50	5.50	12.0	20.0	14.0	11.0	1.05	1.18	2.34	1.10	4.72	2.00	7.00
Сре	17:30	3503	S	ZILINA		1.85	3.15	3.80				TATRAN PRESOV	2.95	13.0	35.0	4.75	4.60	8.00	30.0	13.0	6.50	1.17	1.24	1.72	1.30	2.67	2.75	6.00
Сре	17:30	3504	S	SLOVAN		1.30	3.80	6.50				NITRA	1.70	16.0	30.0	4.55	5.70	15.0	18.0	14.0	13.0	-	1.08	2.40	-	4.93	1.55	7.00
Сре	17:30	3505	S	MYJAVA		2.25	3.00	2.95				KOSICE	3.90	12.0	25.0	5.20	4.75	6.25	20.0	12.0	5.10	1.29	1.28	1.49	1.55	2.03	2.85	3.55
Сре	17:30	3506	S	TRNAVA		1.70	3.25	4.30				BANSKA BYSTRICA	2.70	14.0	35.0	4.50	4.70	9.00	30.0	14.0	8.00	1.12	1.22	1.85	1.21	3.07	2.60	6.50

Sport Life		Вкупно голови																				Комбиниран тип (голови)						
🏟	🏟	1/2	1/2	1/2	1/2	1/2	2/2	2/2	2/2	2/2	2/2	0-1	0-2	0-3	2-3	2-4	2+	3+	3-4	4+	4-6	5+	6+	7+	1+1&	1+1&	2+1&	2+1&
3501	TRENCIN	RUZOMBER.	1.35	1.35	2.75	3.00	7.00	1.65	2.05	2.40	4.50	3.00	1.75	1.20	1.95	1.40	1.27	1.95	2.50	3.30	3.50	6.00	18.0	40.0	1.80	2.85	3.40	6.20
3502	SENICA	ZLATE MOR.	1.40	1.25	2.65	2.80	5.75	1.75	1.95	2.25	3.75	3.50	1.95	1.28	1.95	1.45	1.17	1.75	2.20	2.90	3.10	4.75	13.0	30.0	1.60	2.50	2.85	5.20
3503	ZILINA	TATRAN PR.	1.30	1.40	3.00	3.30	8.00	1.50	2.20	2.50	5.10	2.70	1.60	1.15	1.90	1.40	1.33	2.20	2.75	3.70	3.90	7.00	21.0	50.0	1.90	3.10		

Serbia 1



Универзални коэффициенти	Пагаат повеќе голови			Пар/ непар	
	1>	1=2	2>	П	Н
	3.20	3.20	1.90	1.80	1.95

Sport Life		Serbia 1					Полувреме-крај										Двојна шанса			Азиски (0) хендикеп		Дава гол I и II пол.				
☀	🕒	🏆	1	X	2	1-1	1-X	1-2	X-1	X-X	X-2	2-1	2-X	2-2	1X	12	X2	1	2	ДТ1	ДТ2					
Сре	17:00	3801	BORCA BSK	JAGODINA	1.70	3.15	3.80			JAGODINA	2.50	14.0	30.0	4.20	4.70	8.50	25.0	13.5	7.50	1.10	1.17	1.72	1.20	2.67	2.60	6.25
Сре	17:00	3802	CRVENA ZVEZDA	SLOBODA SEVOJNO	1.30	3.80	6.50			SLOBODA SEVOJNO	1.70	16.0	30.0	4.55	5.70	15.0	18.0	14.0	13.0	-	1.08	2.40	-	4.93	1.55	7.00
Сре	17:00	3803	DONJI SREM	HAJDUK K.	1.90	3.00	3.20			HAJDUK K.	2.90	13.0	30.0	4.20	4.40	7.50	25.0	13.0	6.00	1.16	1.19	1.55	1.30	2.20	2.80	5.25
Сре	17:00	3804	SMEDEREVO	PARTIZAN	15.0	5.00	1.05			PARTIZAN	30.0	20.0	18.0	30.0	6.50	5.00	30.0	21.0	1.15	3.75	-	-	12.3	-	-	-
Сре	17:00	3806	RADNIČKI 1923	VOJVODINA	2.30	2.85	2.60			VOJVODINA	4.00	12.0	25.0	4.50	4.00	4.80	20.0	11.5	4.80	1.27	1.22	1.36	1.54	1.74	3.45	3.80
Сре	17:00	3807	RADNIČKI NIŠ	JAVOR IVANJICA	1.85	3.15	3.30			JAVOR IVANJICA	2.85	13.0	20.0	4.70	4.75	8.00	20.0	13.0	6.20	1.17	1.19	1.61	1.30	2.32	2.35	3.80
Сре	17:00	3808	SPARTAK S.	OFK BEOGRAD	1.90	3.00	3.20			OFK BEOGRAD	2.90	13.0	30.0	4.20	4.40	7.50	25.0	13.0	6.00	1.16	1.19	1.55	1.30	2.20	2.80	5.25

Sport Life		Вкупно голови																			Комбиниран тип (голови)							
🏆		1/2 0-1	1/2 1+	1/2 2+	1/2 2-3	1/2 3+	2/2 0-1	2/2 2+	2/2 2-3	2/2 3+	0-1	0-2	0-3	2-3	2-4	2+	3+	3-4	4+	4-6	5+	6+	7+	1+1& 1+II	1+1& 2+II	2+1& 1+II	2+1& 2+II	
3801	BORCA BSK	JAGODINA	1.20	1.35	2.90	3.20	8.50	1.35	2.20	2.40	5.15	2.55	1.60	1.15	1.85	1.43	1.35	2.10	2.60	3.50	3.75	5.00	12.0	40.0	1.85	2.90	3.50	6.50
3802	C. ZVEZDA	SLOBODA S.	1.40	1.25	2.30	2.70	5.70	1.65	1.75	2.00	3.50	3.40	1.90	1.27	1.90	1.45	1.15	1.70	2.00	2.50	2.70	3.60	7.50	18.0	1.55	2.50	2.70	4.70
3803	DONJI SREM	HAJDUK K.	1.15	1.40	3.00	3.30	9.00	1.30	2.30	2.50	5.35	2.50	1.55	1.12	1.85	1.43	1.42	2.15	2.70	3.75	3.95	5.25	15.0	45.0	1.90	3.20	3.70	7.00
3804	SMEDEREVO	PARTIZAN	1.75	1.10	1.80	2.20	2.80	2.60	1.35	1.85	2.15	4.50	2.25	1.45	1.95	1.50	1.07	1.35	1.90	1.85	2.05	2.50	4.50	9.00	1.17	1.60	2.00	2.70
3806	RADNIČKI	VOJVODINA	1.15	1.40	3.00	3.30	9.00	1.30	2.30	2.50	5.35	2.50	1.55	1.12	1.85	1.43	1.42	2.15	2.70	3.75	3.95	5.25	15.0	45.0	1.90	3.20	3.70	7.00
3807	RADNIČKI N	JAVOR IVANJ	1.30	1.30	2.50	2.85	7.00	1.55	1.90	2.15	4.15	3.00	1.75	1.20	1.90	1.45	1.22	1.85	2.25	2.90	3.10	4.10	8.70	24.0	1.70	2.70	3.00	5.25
3808	SPARTAK S.	OFK BEOGR.	1.25	1.35	2.60	2.95	7.60	1.45	1.95	2.25	4.45	2.90	1.65	1.17	1.90	1.43	1.25	1.95	2.40	3.10	3.30	4.30	9.50	30.0	1.80	2.90	3.30	5.75

Sport Life		Двата тима даваат гол				ГГ/НГ Прво пол.		ГГ/НГ Второ пол.		Тим дава 2+ гола				Тим дава 3+ гола		Дава, не дава гол				Дава, не дава гол (прво полувреме)		Прв дава гол		Време на прв гол					
🏆		ГГ	НГ	ГГ &3+	ГГ &4+	ГГ 1/2	НГ 1/2	ГГ 2/2	НГ 2/2	Т1 1/2	Т2 1/2	Т1	Т2	Т13+	Т23+	1 Да	1 Не	2 Да	2 Не	1 Да 1/2	1 Не 1/2	2 Да 1/2	2 Не 1/2	1	2	0-29	30-90		
3801	BORCA BSK	JAGODINA	1.90	1.60	2.60	3.95	5.30	1.05	3.70	1.12	5.00	14.0	1.85	4.10	2.60	5.75	1.15	3.25	1.40	2.10	1.80	1.75	2.70	1.27	1.55	2.15	1.80	1.80	
3802	C. ZVEZDA	SLOBODA S.	1.95	1.65	2.35	2.85	4.60	1.10	3.45	1.20	2.50	14.0	1.25	4.20	1.75	4.40	1.01	7.00	1.50	1.90	1.25	2.70	2.70	1.25	1.25	3.00	1.45	2.20	
3803	DONJI SREM	HAJDUK K.	1.85	1.65	2.65	4.25	5.20	1.07	3.65	1.13	6.20	12.5	2.10	3.70	2.80	4.85	1.18	3.00	1.35	2.20	1.90	1.65	2.50	1.28	1.65	1.95	1.85	1.75	
3804	SMEDEREVO	PARTIZAN	2.30	1.25	2.50	2.65	-	-	-	-	-	-	-	-	-	-	-	-	-	-	-	-	-	-	-	-	-	-	-
3806	RADNIČKI	VOJVODINA	1.75	1.75	2.65	4.20	5.00	1.10	3.55	1.14	7.30	8.50	2.50	2.90	3.35	3.80	1.22	2.80	1.30	2.30	2.05	1.45	2.25	1.35	1.80	1.80	1.90	1.70	
3807	RADNIČKI N	JAVOR IVANJ	1.55	1.95	2.20	3.25	4.00	1.15	3.15	1.24	4.00	9.00	1.80	3.00	2.40	3.80	1.05	4.50	1.22	2.60	1.60	1.90	1.85	1.65	1.65	2.00	1.65	1.85	
3808	SPARTAK S.	OFK BEOGR.	1.85	1.65	2.40	3.50	5.20	1.07	3.65	1.13	6.20	12.5	2.10	3.70	2.80	4.85	1.18	3.00	1.35	2.20	1.90	1.65	2.50	1.28	1.65	1.95	1.85	1.75	

Sport Life		Хендикеп			Било кога			Комбиниран тип										Сигурна победа		Двојна победа		Прво полувреме		Второ полувреме					
🏆		Хен.	1	X	2	Б1	БХ	Б2	1& 2+1	1& 2-3	1& 3+	1& 4+	1-1& 3+	2& 2+1	2& 2-3	2& 3+	2& 4+	2-2& 3+	С1	С2	Д1	Д2	1	X	2	1	X	2	
3801	BORCA BSK	JAGODINA	-1.0	2.50	3.00	1.70	1.35	1.55	2.90	3.90	3.20	3.05	5.30	4.15	8.00	7.10	6.40	8.95	11.0	2.30	5.25	4.25	12.0	2.15	1.80	4.30	2.05	2.25	3.35
3802	C. ZVEZDA	SLOBODA S.	-1.0	1.70	3.60	2.35	1.07	1.75	4.25	2.70	2.50	1.95	2.90	2.55	9.70	11.1	8.80	10.1	17.7	1.80	9.00	1.90	20.0	1.50	2.00	6.00	1.40	2.70	4.70
3803	DONJI SREM	HAJDUK K.	-1.0	2.85	3.00	1.50	1.50	1.50	2.50	4.90	3.40	3.40	6.25	5.00	7.10	5.90	5.70	8.50	9.10	2.50	4.50	5.25	10.0	2.40	1.75	3.95	2.25	2.20	3.15
3804	SMEDEREVO	PARTIZAN	-	-	-	-	-	-	-	-	-	-	-	-	-	-	-	-	-	-	-	-	-	11.0	2.50	1.10	7.00	3.20	1.10
3806	RADNIČKI	VOJVODINA	-1.0	3.60	3.00	1.35	1.80	1.40	2.00	6.30	4.10	4.20	6.80	6.35	6.65	4.70	4.70	7.15	7.75	3.00	3.40	7.20	7.70	2.90	1.70	3.50	2.65	2.15	2.95
3807	RADNIČKI N	JAVOR IVANJ	-1.0	2.70	3.30	1.55	1.40	1.60	2.60	3.90	3.40	2.90	4.60	4.20	6.35	6.20	5.20	7.10	8.40	2.85	5.25	4.40	9.50	2.35	1.85	4.00	2.10	2.40	3.15
3808	SPARTAK S.	OFK BEOGR.	-1.0	2.85	3.00	1.50	1.50	1.50	2.50	4.10	3.45	3.10	5.10	4.50	6.50	6.00	5.30	7.20	8.50	2.50	4.50	5.25	10.0	2.40	1.75	3.95	2.25	2.20	3.15

Универзални коэффициенти	Пагаат повеќе голови			Пар/ непар	
	1>	1=2	2>	П	Н
	3.20	3.20	1.90	1.80	1.95

Montenegro Cup

Sport Life		Montenegro Cup					Полувреме-крај										Двојна шанса			Азиски (0) хендикеп		Дава гол I и II пол.					
☀	🕒	🏆	финале			1	X	2	Podgorica										1X	12	X2	1	2	ДТ1	ДТ2		
Сре	20:30	3751	BUDUĆNOST P.			2.10	2.90	2.85			ČELIK NIKŠIĆ	3.30	12.5	25.0	4.40	4.20	6.30	25.0	12.0	5.30	1.22	1.21	1.44	1.42	1.92	3.20	4.25

Sport Life		Вкупно голови																			Комбиниран тип (голови)							
🏆		1/2 0-1	1/2 1+	1/2 2+	1/2 2-3	1/2 3+	2/2 0-1	2/2 2+	2/2 2-3	2/2 3+	0-1	0-2	0-3	2-3	2-4	2+	3+	3-4	4+	4-6	5+	6+	7+	1+1& 1+II	1+1& 2+II	2+1& 1+II	2+1& 2+II	
3751	BUDUĆNOSTP	ČELIK N.	1.25	1.40	2.60	3.00	7.85	1.40	1.95	2.30	4.60	2.85	1.60	1.16	1.90	1.43	1.27	2.00	2.50	3.15	3.35	4.45	10.0	30.0	1.85	3.00	3.40	5.85

Sport Life		Двата тима даваат гол				ГГ/НГ Прво пол.		ГГ/НГ Второ пол.		Тим дава 2+ гола				Тим дава 3+ гола		Дава, не дава гол				Дава, не дава гол (прво полувреме)		Прв дава гол		Време на прв гол				
🏆		ГГ	НГ	ГГ &3+	ГГ &4+	ГГ 1/2	НГ 1/2	ГГ 2/2	НГ 2/2	Т1 1/2	Т2 1/2	Т1	Т2	Т13+	Т23+	1 Да	1 Не	2 Да	2 Не	1 Да 1/2	1 Не 1/2	2 Да 1/2	2 Не 1/2	1	2	0-29	30-90	
3751	BUDUĆNOSTP	ČELIK N.	1.80	1.70	2.45	3.55	5.10	1.09	3.60	1.13	6.80	11.0	2.30	3.25	3.05	4.15	1.20	2.90	1.32	2.25	2.00	1.55	2.40	1.32	-	-	-	-

Japan Nabisco Cup



Универзитетни коэффициенти	Паѓаат повеќе голови			Пар/ непар	
	1>	1=2	2>	П	Н
	3.20	3.20	1.90	1.80	1.95

Sport Life		Japan Nabisco Cup						Полувреме-крај						Двојна шанса			Азиски (0) хендикеп		Дава гол I и II пол.									
⚙	🕒	по групи						1	X	2							1X	12	X2	1	2	ДТ1	ДТ2					
Сре	12:00	4141	S	CEREZO OSAKA			2.60	2.90	2.55	KASHIMA ANTLERS			4.55	11.0	20.0	5.85	4.60	5.80	20.0	11.0	4.50	1.37	1.29	1.36	1.75	1.72	3.20	3.15
Сре	12:00	4142	S	JUBILO IWATA			1.75	3.30	4.20	KOFU			2.80	13.0	25.0	4.60	4.85	8.50	20.0	13.0	7.50	1.14	1.24	1.85	1.26	3.02	2.35	5.00
Сре	12:00	4143	S	NAGOYA			2.00	3.10	3.20	ALBIREX NIIGATA			3.30	13.0	35.0	4.80	4.55	6.60	30.0	13.0	5.65	1.22	1.23	1.57	1.40	2.23	3.00	5.50
Сре	12:00	4144	S	SHIMICU			4.00	3.20	1.80	YOKOHAMA FM			7.00	13.0	30.0	8.10	4.65	4.75	35.0	13.0	2.90	1.78	1.24	1.15	2.83	1.27	6.20	2.70
Сре	12:00	4145	S	SHONAN BELLMARE			4.50	3.40	1.65	KAWASAKI F.			9.00	14.0	20.0	9.00	5.00	4.50	25.0	14.0	2.60	1.94	1.21	1.11	3.27	1.20	5.75	2.25
Сре	12:00	4146	S	SAGAN TOSU			1.75	3.30	4.20	OITA			2.80	13.0	25.0	4.60	4.85	8.50	20.0	13.0	7.50	1.14	1.24	1.85	1.26	3.02	2.35	5.00

Sport Life		Вкупно голови																			Комбиниран тип (голови)																	
⚙	🕒																				1+I&	1+II	2+I&	2+II&														
		1/2	1/2	1/2	1/2	1/2	1/2	2/2	2/2	2/2	2/2	2/2	2/2	2/2	2/2	2/2	2/2	2/2	2/2	2/2	2/2	0-1	0-2	0-3	2-3	2-4	2+	3+	3-4	4+	4-6	5+	6+	7+	1+I&	1+II	2+I&	2+II&
4141	CEREZO OSA	KASHIMA A.	1.40	1.30	2.70	2.85	6.00	1.70	2.00	2.30	4.00	3.40	1.90	1.26	1.95	1.44	1.20	1.80	2.25	3.00	3.20	5.00	15.0	30.0	1.65	2.60	3.10	5.50										
4142	JUBILO IWATA	KOFU	1.45	1.25	2.60	2.70	5.50	1.75	1.95	2.20	3.50	3.70	2.00	1.30	1.95	1.45	1.15	1.70	2.15	2.80	3.00	4.60	12.0	25.0	1.55	2.40	2.70	5.00										
4143	NAGOYA	ALBIREX N.	1.35	1.35	2.75	3.00	7.00	1.65	2.05	2.40	4.50	3.00	1.75	1.20	1.95	1.40	1.27	1.95	2.50	3.30	3.50	6.00	18.0	40.0	1.80	2.85	3.40	6.20										
4144	SHIMICU	YOKOH.FM	1.35	1.35	2.75	3.00	7.00	1.65	2.05	2.40	4.50	3.00	1.75	1.20	1.95	1.40	1.27	1.95	2.50	3.30	3.50	6.00	18.0	40.0	1.80	2.85	3.40	6.20										
4145	SHONAN BEL	KAWASAKI F	1.45	1.20	2.55	2.60	5.25	1.80	1.90	2.15	3.30	3.80	2.05	1.33	2.00	1.45	1.15	1.65	2.10	2.70	2.90	4.40	11.0	25.0	1.50	2.30	2.65	4.50										
4146	SAGAN TOSU	OITA	1.40	1.25	2.65	2.80	5.75	1.75	1.95	2.25	3.75	3.50	1.95	1.28	1.95	1.45	1.17	1.75	2.20	2.90	3.10	4.75	13.0	30.0	1.60	2.50	2.85	5.20										

Sport Life		Двата тима даваат гол				ГГ/НГ Прво пол.				ГГ/НГ Второ пол.				Тим дава 2+ гола				Тим дава 3+ гола				Дава, не дава гол				Дава, не дава гол (прво полувреме)				Прв дава гол		Време на прв гол	
⚙	🕒																																
		ГГ	НГ	ГГ &3+	ГГ &4+	ГГ 1/2	НГ 1/2	ГГ 2/2	НГ 2/2	Т1 1/2	Т2 1/2	Т1	Т2	Т13+	Т23+	1 Да	1 Не	2 Да	2 Не	1 Да 1/2	1 Не 1/2	2 Да 1/2	2 Не 1/2	1	2	0-29	30-90						
4141	CEREZO OSA	KASHIMA A.	1.60	2.00	2.15	3.40	4.20	1.19	3.25	1.30	6.30	6.00	2.50	2.50	3.60	3.50	1.20	3.40	1.20	3.40	1.90	1.70	1.90	1.70	1.80	1.80	1.65	1.95					
4142	JUBILO IWATA	KOFU	1.70	1.90	2.05	3.15	4.50	1.15	3.45	1.25	3.80	10.0	1.70	3.40	2.50	4.40	1.07	4.75	1.30	2.70	1.60	2.00	2.20	1.50	1.60	2.10	1.70	1.90					
4143	NAGOYA	ALBIREX N.	1.90	1.70	2.40	3.75	5.20	1.10	3.75	1.20	6.20	10.5	2.10	3.40	2.90	5.00	1.20	3.60	1.40	2.40	1.95	1.65	2.55	1.30	1.70	1.90	1.85	1.75					
4144	SHIMICU	YOKOH.FM	1.95	1.65	2.45	3.75	5.30	1.10	3.80	1.19	12.0	5.15	3.70	1.90	5.25	2.70	1.45	2.20	1.10	4.40	2.60	1.28	1.85	1.75	2.05	1.60	1.80	1.80					
4145	SHONAN BEL	KAWASAKI F	1.70	1.90	2.05	3.05	4.70	1.15	3.50	1.23	11.0	3.55	3.60	1.60	4.60	2.30	1.35	2.60	1.06	4.80	2.30	1.45	1.50	2.15	2.20	1.55	1.70	1.90					
4146	SAGAN TOSU	OITA	1.70	1.90	2.10	3.30	4.50	1.15	3.45	1.25	3.80	10.0	1.70	3.40	2.50	4.40	1.07	4.75	1.30	2.70	1.60	2.00	2.20	1.50	1.60	2.10	1.70	1.90					

Sport Life		Хендикеп			Било кога			Комбиниран тип								Сигурна победа		Двојна победа		Прво полувреме			Второ полувреме						
⚙	🕒	Хен.	1	X	2	Б1	БХ	Б2	1&	1&	1&	1&	1-1&	2&	2&	2&	2&	2-2&	2-2&	С1	С2	Д1	Д2	1	X	2	1	X	2
4141	CEREZO OSA	KASHIMA A.	1.0	1.30	3.00	4.30	1.95	1.45	1.90	6.30	4.90	4.00	6.65	6.50	6.25	4.80	3.95	6.65	6.40	3.80	3.75	9.00	8.70	3.30	1.90	3.15	2.95	2.30	2.85
4142	JUBILO IWATA	KOFU	-1.0	2.70	3.30	1.60	1.43	1.65	2.95	3.80	3.35	2.60	4.00	4.00	8.20	8.00	6.10	8.60	9.60	2.70	5.75	4.75	14.5	2.30	1.95	4.35	2.05	2.50	3.50
4143	NAGOYA	ALBIREX N.	-1.0	3.10	3.00	1.50	1.65	1.50	2.55	4.75	3.70	3.20	5.60	5.00	6.80	6.10	5.30	7.50	8.30	2.65	4.30	6.15	12.7	2.60	1.90	3.85	2.35	2.35	3.30
4144	SHIMICU	YOKOH.FM	1.0	1.60	3.20	2.80	2.90	1.55	1.45	8.00	7.60	6.40	8.90	9.80	4.10	3.40	2.95	5.00	4.50	5.00	2.45	14.0	5.00	4.25	1.90	2.35	3.50	2.40	2.15
4145	SHONAN BEL	KAWASAKI F	1.0	1.75	3.30	2.50	3.10	1.65	1.37	8.65	8.70	6.60	8.80	10.5	3.45	3.30	2.30	3.60	3.40	6.25	2.50	15.0	4.40	4.50	1.95	2.20	3.75	2.55	1.95
4146	SAGAN TOSU	OITA	-1.0	2.70	3.30	1.60	1.43	1.65	2.95	3.85	3.35	2.65	4.10	4.05	8.30	8.00	6.20	8.70	9.70	2.70	5.75	4.75	14.5	2.30	1.95	4.35	2.05	2.50	3.50

Serbia 1

JAGODINA се квалификувани во Лигата на Европа преку освојување на купот

Тим	Вкупно	Дома	Гости
1. PARTIZAN	28 21 4 3 64 16	67 14 13 0 1 40 7	39 14 8 4 2 24 9
2. CRVENA ZVEZDA	28 20 2 6 54 30	62 14 11 1 2 35 16	34 14 9 1 4 19 14
3. VOJVODINA	28 16 10 2 37 18	58 14 7 5 2 16 11	26 14 9 5 0 21 7
4. JAGODINA	28 13 5 10 31 25	44 14 9 1 4 18 9	28 14 4 4 6 13 16
5. RAD	28 11 8 9 29 25	41 14 9 4 1 19 5	31 14 2 4 8 10 20
6. OFK BEOGRAD	28 12 5 11 31 31	41 14 8 3 3 18 12	27 14 4 2 8 13 19
7. SLOBODA SEVOJNO	28 9 12 7 33 35	39 14 6 6 2 19 14	24 14 3 6 5 14 21
8. SPARTAK S.	28 9 9 10 36 32	36 14 6 5 3 25 15	23 14 3 4 7 11 17
9. HAJDUK K.	28 9 8 11 34 31	35 14 6 5 3 21 12	23 14 3 3 8 13 19
10. JAVOR IVANJICA	28 9 6 13 37 37	33 14 7 1 6 20 16	22 14 2 5 7 17 21
11. DONJI SREM	28 8 7 13 25 32	31 14 5 4 5 15 11	19 14 3 3 8 10 21
12. RADNIČKI NIŠ	28 8 7 13 27 41	31 14 5 5 4 14 13	20 14 3 2 9 13 28
13. BORCA BSK	28 8 5 15 24 54	29 14 6 2 6 15 22	20 14 2 3 9 9 32
14. RADNICKI 1923	28 6 9 13 22 34	27 14 4 5 5 14 16	17 14 2 4 8 8 18
15. NOVI PAZAR	28 6 9 13 25 38	27 14 5 6 3 17 13	21 14 1 3 10 8 25
16. SMEDEREVO	28 3 6 19 17 47	15 14 2 3 9 8 20	9 14 1 3 10 9 27

Montenegro 1

Тим	Вкупно	Дома	Гости
1. SUTJESKA	30 19 5 6 47 26	62 15 12 1 2 27 11	37 15 7 4 4 20 15
2. BUDUĆNOST P.	30 16 9 5 53 34	57 15 7 4 4 24 20	25 15 9 5 1 29 14
3. ČELIK NIKŠIĆ	30 14 8 8 38 29	50 15 7 5 3 22 15	26 15 7 3 5 16 14
4. GRBALJ	30 12 10 8 35 18	46 15 8 5 2 25 9	29 15 4 5 6 10 9
5. RUDAR PLJEVLJA	30 13 6 11 37 36	45 15 6 3 6 19 20	21 15 7 3 5 18 16
6. MOGREN (-1)	30 10 7 13 30 33	36 15 5 3 7 15 18	18 15 5 4 6 15 15
7. OFK PETROVAC	30 8 12 10 33 38	36 15 3 7 5 14 16	16 15 5 5 5 19 22
8. MLADOST PODGORICA	30 8 11 11 35 41	35 15 5 6 4 21 20	21 15 3 5 7 14 21
9. LOVČEN	30 9 4 17 32 49	31 15 5 2 8 16 22	17 15 4 2 9 16 27
10. ZETA GOLUBOVCI	30 6 12 12 33 43	30 15 6 4 5 17 17	22 15 0 8 7 16 26
11. MORNAR BAR	30 7 9 14 30 43	30 15 4 6 5 13 15	18 15 3 3 9 17 28
12. JEDINSTVO BIJELO POLJE	30 7 9 14 27 40	30 15 3 5 7 14 20	14 15 4 4 7 13 20

A Japan Nabisco Cup

Тим	Вкупно	Дома	Гости
1 YOKOHAMA FM	5 4 0 1 7 1	12 3 2 0 1 4 1	6 2 2 0 0 3 0
2 KAWASAKI F.	5 3 1 1 7 3	10 3 2 1 0 4 1	7 2 1 0 1 3 2
3 JUBILO IWATA	5 3 0 2 9 6	9 2 2 0 0 6 1	6 3 1 0 2 3 5
4 SHONAN BELLMARE	5 2 0 3 3 5	6 2 0 0 2 1 4	0 3 2 0 1 2 1
5 OMIYA	6 2 0 4 7 11	6 3 0 0 3 3 8	0 3 2 0 1 4 3
6 SHIMIZU	5 1 2 2 5 9	5 2 0 1 1 1 2	1 3 1 1 1 4 7
7 KOFU	5 1 1 3 5 8	4 3 0 0 3 1 6	0 2 1 1 0 4 2

B Japan Nabisco Cup

Тим	Вкупно	Дома	Гости
1 KASHIMA ANTLERS	5 4 0 1 7 5	12 3 2 0 1 4 4	6 2 2 0 0 3 1
2 CEREZO OSAKA	5 3 1 1 8 6	10	

AFC Champ. League



Не се зема предвид местото на одигрување на натпреварот.

Универзални коефициенти	Паѓаат повеќе голови			Пар/непар	
	1>	1=2	2>	П	Н
	3.20	3.20	1.90	1.80	1.95

Sport Life		AFC Champions League										Полувреме-крај						Двојна шанса			Азиски (0) хендикеп		Дава гол I и II пол.			
⚙	🕒	1/8 финале		1	X	2	реванши				1-1	1-X	1-2	X-1	X-X	X-2	2-1	2-X	2-2	1X	12	X2	1	2	ДТ1	ДТ2
Вто	12:30	5741	S	FC SEOUL	0	1.55	3.35	5.00	0	BEIJING GUOAN	2.40	15.0	40.0	4.50	4.80	10.0	30.0	14.0	10.0	1.06	1.18	2.01	1.12	3.61	2.40	7.00
Вто	16:00	5742	S	BUNYODKOR	1	1.45	3.75	6.25	2	BURIRAM UNITED	2.20	16.0	30.0	4.50	5.50	12.0	20.0	14.0	11.0	1.05	1.18	2.34	1.10	4.72	2.00	7.00
Вто	19:45	5743	S	AL AHLI JEDDAH	1	1.65	3.40	4.50	1	AL JAISH	2.60	14.0	25.0	4.50	5.00	9.00	20.0	14.0	9.00	1.11	1.21	1.94	1.20	3.27	2.25	5.75
Вто	19:50	5744	S	AL SHABAB D.	2	1.65	3.40	4.50	1	AL GHARAFRA	2.60	14.0	25.0	4.50	5.00	9.00	20.0	14.0	9.00	1.11	1.21	1.94	1.20	3.27	2.25	5.75
Сре	12:00	5745	S	KASHIWA	2	1.95	3.15	3.40	0	JEONBUK MOTORS	3.10	13.0	25.0	4.80	4.80	7.10	20.0	13.0	6.00	1.20	1.24	1.64	1.37	2.39	2.55	4.00
Сре	14:00	5746	S	GUANGZHOU	2	1.35	4.50	5.50	1	CENTRAL COAST	1.80	17.0	30.0	4.00	7.50	14.0	18.0	14.0	12.0	1.04	1.08	2.48	1.08	4.41	1.70	6.75
Сре	17:30	5747	S	LEKHWIYA	1	2.50	2.90	2.65	0	AL HILAL	4.40	11.0	25.0	5.70	4.35	5.85	25.0	11.0	4.55	1.34	1.29	1.38	1.69	1.79	3.70	4.00
Сре	18:30	5748	S	ESTEGHLAL	4	1.50	3.65	5.50	2	AL SHABAB D.	2.30	16.0	30.0	4.50	5.30	11.0	20.0	14.0	11.0	1.06	1.18	2.19	1.12	4.11	2.10	6.75

Sport Life		Вкупно голови																			Комбиниран тип (голови)							
⚙	🕒	1/2 0-1	1/2 1+	1/2 2+	1/2 2-3	1/2 3+	2/2 0-1	2/2 2+	2/2 2-3	2/2 3+	0-1	0-2	0-3	2-3	2-4	2+	3+	3-4	4+	4-6	5+	6+	7+	1+1& 1+1	1+1& 2+1	2+1& 2+1	2+1& 2+1	
5741	FC SEOUL	BEIJING GU.	1.35	1.35	2.75	3.00	7.00	1.65	2.05	2.40	4.50	3.00	1.75	1.20	1.95	1.40	1.27	1.95	2.50	3.30	3.50	6.00	18.0	40.0	1.80	2.85	3.40	6.20
5742	BUNYODKOR	BURIRAM UN	1.40	1.30	2.75	2.90	6.50	1.65	2.05	2.35	4.30	3.15	1.80	1.21	1.95	1.40	1.25	1.90	2.40	3.20	3.40	5.75	17.0	35.0	1.75	2.80	3.35	6.00
5743	AL AHLI JE	AL JAISH	1.40	1.30	2.70	2.85	6.00	1.70	2.00	2.30	4.00	3.40	1.90	1.26	1.95	1.44	1.20	1.80	2.25	3.00	3.20	5.00	15.0	30.0	1.65	2.60	3.10	5.50
5744	AL SHABAB D.	AL GHARAFRA	1.45	1.20	2.55	2.60	5.25	1.80	1.90	2.15	3.30	3.80	2.05	1.33	2.00	1.45	1.15	1.65	2.10	2.70	2.90	4.40	11.0	25.0	1.50	2.30	2.65	4.50
5745	KASHIWA	JEONBUK MO	1.40	1.25	2.65	2.80	5.75	1.75	1.95	2.25	3.75	3.50	1.95	1.28	1.95	1.45	1.17	1.75	2.20	2.90	3.10	4.75	13.0	30.0	1.60	2.50	2.85	5.20
5746	GUANGZHOU	CEN. COAST	1.60	1.15	2.20	2.40	4.70	2.00	1.60	1.90	2.80	4.30	2.25	1.45	2.10	1.45	1.10	1.45	1.85	2.20	2.40	3.60	7.00	16.0	1.30	1.90	2.30	3.50
5747	LEKHWIYA	AL HILAL	1.35	1.35	2.80	3.10	7.50	1.60	2.10	2.45	4.70	2.80	1.70	1.18	1.95	1.40	1.30	2.00	2.55	3.40	3.60	6.25	19.0	45.0	1.85	2.90	3.50	6.50
5748	ESTEGHLAL	AL SHABAB D.	1.45	1.20	2.50	2.55	5.10	1.85	1.80	2.10	3.15	3.90	2.10	1.35	2.00	1.45	1.14	1.60	2.00	2.55	2.70	4.20	10.0	22.0	1.45	2.20	2.60	4.25

Sport Life		Двата тима даваат гол				ГГ/НГ Прво пол.		ГГ/НГ Второ пол.		Тим дава 2+ гола		Тим дава 3+ гола		Дава, не дава гол				Дава, не дава гол (прво полувреме)				Прв дава гол		Време на прв гол				
⚙	🕒	ГГ	НГ	ГГ &3+	ГГ &4+	ГГ 1/2	НГ 1/2	ГГ 2/2	НГ 2/2	T1 1/2	T2 1/2	T1	T2	T13+	T23+	1 Да	1 Не	2 Да	2 Не	1 Да 1/2	1 Не 1/2	2 Да 1/2	2 Не 1/2	1	2	0-29	30-90	
5741	FC SEOUL	BEIJING GU.	2.10	1.55	2.60	3.75	5.70	1.08	4.00	1.18	4.50	14.0	1.65	4.60	2.20	7.50	1.07	4.50	1.60	2.00	1.70	1.90	2.75	1.26	-	-	-	-
5742	BUNYODKOR	BURIRAM UN	1.80	1.80	2.35	3.60	5.10	1.10	3.65	1.22	3.00	12.0	1.40	4.00	2.00	5.50	1.04	5.50	1.50	2.20	1.37	2.45	2.60	1.35	-	-	-	-
5743	AL AHLI JE	AL JAISH	1.70	1.90	2.20	3.40	4.70	1.15	3.50	1.23	3.55	11.0	1.60	3.60	2.30	4.60	1.06	4.80	1.35	2.60	1.50	2.15	2.30	1.45	-	-	-	-
5744	AL SHABAB D.	AL GHARAFRA	1.70	1.90	2.05	3.05	4.70	1.15	3.50	1.23	3.55	11.0	1.60	3.60	2.30	4.60	1.06	4.80	1.35	2.60	1.50	2.15	2.30	1.45	-	-	-	-
5745	KASHIWA	JEONBUK MO	1.70	1.90	2.10	3.30	4.50	1.15	3.40	1.25	4.80	9.00	1.90	3.10	2.90	4.20	1.10	4.50	1.25	3.00	1.70	1.90	2.10	1.55	-	-	-	-
5746	GUANGZHOU	CEN. COAST	1.65	1.85	1.95	2.50	3.90	1.15	3.15	1.23	2.50	12.5	1.20	3.80	1.60	4.70	1.01	8.00	1.60	1.95	1.27	2.50	2.60	1.30	-	-	-	-
5747	LEKHWIYA	AL HILAL	1.85	1.85	2.45	3.85	5.15	1.11	3.65	1.22	7.30	7.50	2.60	2.80	3.55	3.90	1.30	2.70	1.30	2.70	1.20	1.50	2.25	1.40	-	-	-	-
5748	ESTEGHLAL	AL SHABAB D.	1.75	1.85	2.10	2.90	5.00	1.10	3.60	1.22	3.10	11.5	1.45	3.90	2.00	5.25	1.05	5.00	1.40	2.40	1.40	2.40	2.50	1.36	-	-	-	-

Sport Life		Хендикеп			Било кога			Комбиниран тип										Сигурна победа		Двојна победа		Прво полувреме			Второ полувреме				
⚙	🕒	Хен.	1	X	2	B1	BX	B2	1& 2+1	1& 2-3	1& 3+	1& 4+	1-1& 3+	2& 2+1	2& 2-3	2& 3+	2& 4+	2-2& 3+	C1	C2	D1	D2	1	X	2	1	X	2	
5741	FC SEOUL	BEIJING GUOAN	-1.0	2.25	3.30	1.90	1.32	1.65	3.75	3.50	3.10	2.65	4.30	3.70	9.70	9.60	8.10	11.1	15.5	2.20	6.50	3.80	19.0	2.00	1.95	5.00	1.85	2.45	4.20
5742	BUNYODKOR	BURIRAM UN	-1.0	1.95	3.40	2.10	1.25	1.75	4.00	3.35	2.90	2.50	3.80	3.35	10.5	11.1	9.40	11.8	15.5	2.30	8.00	3.00	19.0	1.85	2.00	5.65	1.75	2.65	4.25
5743	AL AHLI JE	AL JAISH	-1.0	2.50	3.30	1.75	1.37	1.65	3.10	3.60	3.25	2.60	3.90	3.80	8.80	8.60	6.90	9.15	11.5	2.50	6.25	4.40	15.5	2.20	1.95	4.50	1.95	2.55	3.75
5744	AL SHABAB D.	AL GHARAFRA	-1.0	2.50	3.30	1.75	1.37	1.65	3.10	3.45	3.30	2.30	3.60	3.40	8.65	8.70	6.60	8.80	10.5	2.50	6.25	4.40	15.5	2.20	1.95	4.50	1.95	2.55	3.75
5745	KASHIWA	JEONBUK MO	-1.0	3.00	3.30	1.55	1.60	1.60	2.60	4.40	3.60	2.95	4.75	4.30	6.85	6.50	5.20	7.25	8.00	2.90	4.85	5.70	12.7	2.50	1.90	3.95	2.25	2.50	3.35
5746	GUANGZHOU	CEN. COAST	-1.0	1.75	3.80	2.40	1.10	2.20	4.25	2.65	3.00	1.75	2.65	2.30	9.00	11.0	7.60	9.00	14.3	2.10	11.0	2.10	14.0	1.70	2.35	6.50	1.50	2.90	4.50
5747	LEKHWIYA	AL HILAL	-1.0	4.20	2.80	1.30	1.87	1.35	2.05	6.40	4.70	4.30	6.90	6.70	6.45	5.00	4.50	6.97	6.90	3.30	3.45	8.80	10.0	3.10	1.80	3.40	2.85	2.15	3.00
5748	ESTEGHLAL	AL SHABAB D.	-1.0	2.10	3.30	2.00	1.30	1.75	3.85	3.15	3.10	2.05	3.20	3.05	9.30	10.7	7.90	9.50	13.7	2.35	7.50	3.50	18.0	1.90	2.00	5.30	1.80	2.65	4.15

A		AFC Champions League																				
Тим		Вкупно				Дома				Гости												
1	AL SHABAB (KSA)	6	4	1	1	7	5	13	3	3	0	0	5	1	9	3	1	1	1	2	4	4
2	AL JAISH (QAT)	6	3	2	1	14	9	11	3	2	1	0	9	4	7	3	1	1	1	5	5	4
3	AL JAZIRA (UAE)	6	1	2	3	7	10	5	3	1	2	0	4	2	5	3	0	0	3	3	8	0
4	TRACTOR SAZI (IRN)	6	1	1	4	8	12	4	3	1	0	2	5	6	3	3	0	1	2	3	6	1

B		AFC Champions League																				
Тим		Вкупно				Дома				Гости												
1	LEKHWIYA (QAT)	6	3	2	1	10	7	11	3	3	0	0	7	2	9	3	0	2	1	3	5	2</

China Cup

Универзални коэффициенти	Паѓаат повеќе голови			Пар/ непар	
	1>	1=2	2>	П	Н
	3.20	3.20	1.90	1.80	1.95

Sport Life		China Cup										Полувреме-крај								Двојна шанса			Азиски (0)		Дава гол I и II пол.	
		3. коло			1	X	2	еден натпревар			1-1	1-X	1-2	X-1	X-X	X-2	2-1	2-X	2-2	1X	12	X2	1	2	ДТ1	ДТ2
Вто	13:00 4181 S	DALIAN AERBIN			1.40	3.70	5.70	TIANJIN SONGJIANG			1.90	16.0	25.0	4.50	5.40	13.0	18.0	14.0	11.0	1.02	1.12	2.24	1.05	4.28	1.80	6.00
Вто	13:30 4182 S	GUANGZHOU R&F			1.40	3.70	5.70	CHONGQING FC			1.90	16.0	25.0	4.50	5.40	13.0	18.0	14.0	11.0	1.02	1.12	2.24	1.05	4.28	1.80	6.00
Вто	13:45 4183 S	SHANGHAI EA			1.65	3.35	3.85	CHONGQING LIFAN			2.45	14.0	20.0	4.50	4.80	8.80	20.0	13.5	8.50	1.11	1.16	1.79	1.19	2.78	2.15	4.75

Sport Life		Вкупно голови																	Комбиниран тип (голови)												
		1/2	1/2	1/2	1/2	1/2	1/2	2/2	2/2	2/2	2/2	2/2	2/2	2/2	0-1	0-2	0-3	2-3	2-4	2+	3+	3-4	4+	4-6	5+	6+	7+	1+1&	1+1&	2+1&	2+1&
4181	DALIAN AER	TIANJIN SO	1.35	1.25	2.40	2.75	6.20	1.60	1.80	2.05	3.80	3.30	1.85	1.25	1.90	1.45	1.18	1.75	2.10	2.60	2.80	3.70	8.00	20.0	1.60	2.60	2.80	4.80			
4182	GUANGZHOU	CHONGQING	1.40	1.25	2.30	2.70	5.70	1.65	1.75	2.00	3.50	3.40	1.90	1.27	1.90	1.45	1.15	1.70	2.00	2.50	2.70	3.60	7.50	18.0	1.55	2.50	2.70	4.70			
4183	SHANGHAI S	CHONGQING	1.35	1.30	2.45	2.80	6.50	1.55	1.85	2.10	4.00	3.10	1.80	1.23	1.90	1.45	1.20	1.80	2.20	2.70	2.90	3.95	8.50	21.0	1.65	2.65	2.90	5.00			

Sport Life		Двата тима даваат гол				ГГ/НГ Прво пол.		ГГ/НГ Второ пол.		Тим дава 2+ гола		Тим дава 3+ гола		Дава, не дава гол				Дава, не дава гол (прво полувреме)				Прв дава гол		Време на прв гол				
		ГГ	НГ	ГГ &3+	ГГ &4+	ГГ 1/2	НГ 1/2	ГГ 2/2	НГ 2/2	Т1	Т2	Т1	Т2	Т13+	Т23+	1 Да	1 Не	2 Да	2 Не	1 Да 1/2	1 Не 1/2	2 Да 1/2	2 Не 1/2	1	2	0-29	30-90	
4181	DALIAN AER	TIANJIN SO	1.75	1.75	2.15	2.95	4.40	1.10	3.35	1.21	2.80	12.5	1.35	3.90	1.85	4.25	1.03	5.00	1.40	2.10	1.30	2.40	2.50	1.32	-	-	-	-
4182	GUANGZHOU	CHONGQING	1.75	1.75	2.10	2.85	4.40	1.10	3.35	1.21	2.80	12.5	1.35	3.90	1.85	4.25	1.03	5.00	1.40	2.10	1.30	2.40	2.50	1.32	-	-	-	-
4183	SHANGHAI S	CHONGQING	1.60	1.90	2.15	3.05	4.00	1.15	3.20	1.23	3.50	11.0	1.60	3.30	2.20	4.00	1.05	4.50	1.24	2.40	1.45	2.15	1.95	1.55	-	-	-	-

Sport Life		Хендикеп			Било кога			Комбиниран тип										Сигурна победа		Двојна победа		Прво полувреме			Второ полувреме				
		Хен.	1	X	2	B1	BX	B2	1& 2+1	1& 2-3	1& 3+	1& 4+	1-1& 3+	2& 2+1	2& 2-3	2& 3+	2& 4+	2-2& 3+	C1	C2	D1	D2	1	X	2	1	X	2	
4181	DALIAN AER	TIANJIN SO	-1.0	1.85	3.50	2.25	1.12	1.70	3.90	2.90	2.70	2.10	3.10	2.90	9.25	9.90	8.30	9.80	14.5	2.05	8.00	2.40	17.0	1.70	1.95	5.70	1.60	2.60	4.30
4182	GUANGZHOU	CHONGQING	-1.0	1.85	3.50	2.25	1.12	1.70	3.90	2.80	2.70	2.05	3.00	2.80	9.15	9.90	8.20	9.50	14.3	2.05	8.00	2.40	17.0	1.70	1.95	5.70	1.60	2.60	4.30
4183	SHANGHAI S	CHONGQING	-1.0	2.40	3.40	1.75	1.30	1.65	3.00	3.35	3.20	2.60	3.60	3.50	7.20	7.30	5.85	7.55	11.0	2.50	6.50	3.50	11.0	2.10	1.90	4.50	1.90	2.50	3.70

Mexico Play Off



Универзални коэффициенти	Паѓаат повеќе голови			Пар/ непар	
	1>	1=2	2>	П	Н
	3.20	3.20	1.90	1.80	1.95

Sport Life		Mexico Play Off										Полувреме-крај								Двојна шанса			Азиски (0)		Дава гол I и II пол.	
		финале			1	X	2	прв натпревар			1-1	1-X	1-2	X-1	X-X	X-2	2-1	2-X	2-2	1X	12	X2	1	2	ДТ1	ДТ2
Чет	23:00 4441 S	CRUZ AZUL			2.55	2.90	2.60	CLUB AMÉRICA			4.50	11.0	20.0	5.80	4.60	5.85	20.0	11.0	4.55	1.36	1.29	1.37	1.72	1.75	3.15	3.25

Sport Life		Вкупно голови																	Комбиниран тип (голови)												
		1/2	1/2	1/2	1/2	1/2	1/2	2/2	2/2	2/2	2/2	2/2	2/2	2/2	0-1	0-2	0-3	2-3	2-4	2+	3+	3-4	4+	4-6	5+	6+	7+	1+1&	1+1&	2+1&	2+1&
4441	CRUZ AZUL	CLUB AMÉRI	1.40	1.30	2.70	2.85	6.00	1.70	2.00	2.30	4.00	3.40	1.90	1.26	1.95	1.44	1.20	1.80	2.25	3.00	3.20	5.00	15.0	30.0	1.65	2.60	3.10	5.50			

Sport Life		Двата тима даваат гол				ГГ/НГ Прво пол.		ГГ/НГ Второ пол.		Тим дава 2+ гола		Тим дава 3+ гола		Дава, не дава гол				Дава, не дава гол (прво полувреме)				Прв дава гол		Време на прв гол				
		ГГ	НГ	ГГ &3+	ГГ &4+	ГГ 1/2	НГ 1/2	ГГ 2/2	НГ 2/2	Т1	Т2	Т1	Т2	Т13+	Т23+	1 Да	1 Не	2 Да	2 Не	1 Да 1/2	1 Не 1/2	2 Да 1/2	2 Не 1/2	1	2	0-29	30-90	
4441	CRUZ AZUL	CLUB AMÉRI	1.60	2.00	2.15	3.40	4.20	1.19	3.25	1.30	6.00	6.30	2.50	2.55	3.50	3.60	1.20	3.40	1.20	3.40	1.90	1.70	1.90	1.70	-	-	-	-

Sport Life		Хендикеп			Било кога			Комбиниран тип										Сигурна победа		Двојна победа		Прво полувреме			Второ полувреме				
		Хен.	1	X	2	B1	BX	B2	1& 2+1	1& 2-3	1& 3+	1& 4+	1-1& 3+	2& 2+1	2& 2-3	2& 3+	2& 4+	2-2& 3+	C1	C2	D1	D2	1	X	2	1	X	2	
4441	CRUZ AZUL	CLUB AMÉRI	-1.0	4.20	3.00	1.35	1.90	1.45	1.95	6.25	4.80	3.95	6.65	6.40	6.30	4.90	4.00	6.65	6.50	3.75	3.80	8.70	9.00	3.15	1.90	3.30	2.85	2.30	2.95

China Super League

Тим	Вкупно	Дома	Гости
1. GUANGZHOU EVER.	9 8 1 0 29 5	25 5 5 0 0 21 3	15 4 3 1 0 8 2 10
2. SHANDONG LUNENG	10 8 1 1 21 9	25 6 6 0 0 12 2	18 4 2 1 1 9 7 7
3. GUIZHOU RENHE	8 5 2 1 14 8	17 5 4 0 1 11 6	12 3 1 2 0 3 2 5
4. BEIJING GUOAN	10 4 4 2 15 12	16 6 2 4 0 12 7	10 4 2 2 0 3 5 6
5. LIAONING	10 4 4 2 19 18	16 4 2 2 0 8 5	8 6 2 2 2 11 13 8
6. QINGDAO JONoon	10 4 4 2 9 9	16 5 1 3 1 3 3	6 5 3 1 1 6 6 10
7. HANGZHOU	10 3 4 3 14 14	13 5 2 3 0 9 6	9 5 1 1 3 5 8 4
8. DALIAN AERBIN	10 3 2 5 13 11	11 5 1 2 2 10 9	5 5 2 0 3 3 4 6
9. SHANGHAI SHENXIN	9 2 4 3 12 16	10 4 1 1 2 5 6	4 5 1 3 1 7 10 6
10. JIANGSU SAINTY	10 2 4 4 9 14	10 6 2 2 2 8 7	8 4 0 2 2 1 7 2
11. SHANGHAI SHENHUA (-6)	10 3 6 1 13 13	9 5 2 2 1 6 7	8 5 1 4 0 7 6 7
12. SHANGHAI EA	10 2 3 5 11 15	9 4 2 1 1 5 3	7 6 0 2 4 6 12 2
13. GUANGZHOU R&F	10 2 2 6 10 18	8 5 1 1 3 4 9	4 5 1 1 3 6 9 4
14. WUHAN ZALL	10 1 2 7 11 18	5 5 1 1 3 4 7	4 5 0 1 4 7 11 1
15. CHANGCHUN YATAI	10 0 4 6 5 18	4 4 0 2 2 1 3	2 6 0 2 4 4 15 2
16. TIANJIN TEDA (-6)	10 1 5 4 11 16	2 4 1 2 1 7 7	5 6 0 3 3 4 9 3

China 2

Тим	Вкупно	Дома	Гости
1. HENAN JIANYE	10 8 2 0 21 3	26 6 5 1 0 14 1	16 4 3 1 0 7 2 10
2. GUANGDONG	10 7 1 2 15 7	22 7 5 1 1 10 6	16 3 2 0 1 5 1 6
3. SHENZHEN RUBY	10 7 1 2 15 11	22 7 4 1 2 11 10	13 3 3 0 0 4 1 9
4. CHONGQING LIFAN	10 6 1 3 15 8	19 6 5 0 1 13 4	15 4 1 1 2 2 4 4
5. HARBIN YITENG	10 5 3 2 15 10	18 2 1 1 0 4 2	4 8 4 2 2 11 8 14
6. BIT	10 6 0 4 15 11	18 4 3 0 1 8 3	9 6 3 0 3 7 8 9
7. BEIJING BAXY	10 5 2 3 10 9	17 6 3 1 2 6 5	10 4 2 1 1 4 4 7
8. TIANJIN SONGJIANG	10 3 4 3 11 12	13 5 2 1 2 6 7	7 5 1 3 1 5 5 6
9. SHENYANG SHENBEI	10 3 3 4 9 10	12 3 2 0 1 4 1	6 7 1 3 3 5 9 6
10. SHIJIAZHUANG Y.J.	10 3 3 4 6 8	12 5 2 1 2 5 6	7 5 1 2 2 1 2 5
11. HUNAN XIANGTAO	10 3 3 4 10 15	12 5 1 3 1 6 6	6 5 2 0 3 4 9 6
12. YANBIAN	10 2 3 5 10 18	9 4 1 3 0 1 0	6 6 1 0 5 9 18 3
13. CHONGQING FC	10 1 4 5 5 9	7 6 1 2 3 3 5	5 4 0 2 2 2 4 2
14. CHENGDU BLADES	10 1 3 6 3 10	6 5 0 1 4 1 6	1 5 1 2 2 2 4 5
15. GUIZHOU ZHICHENG	10 0 4 6 7 18	4 4 0 2 2 4 6	2 6 0 2 4 3 12 2
16. HUBEI HUAKAIER	10 0 3 7 6 14	3 5 0 2 3 3 6	2 5 0 1 4 3 8 1

Mexico

Тим	Вкупно	Дома	Гости
2. CLUB AMÉRICA	17 9 5 3 30 15	32 9 5 3 1 17 7	18 8 4 2 2 13 8 14
3. ATLAS	17 9 5 3 20 13	32 9 6 1 2 11 6	19 8 3 4 1 9 7 13
4. M. MORELIA	17 8 6 3 25 18	30 8 5 3 0 16 8	18 9 3 3 3 9 10 12
5. CRUZ AZUL	17 8 5 4 35 20	29 8 4 2 2 16 7	14 9 4 3 2 19 13 15

Жубеј спортиски!

Copa Libertadores



Универзални коефициенти	Паѓаат повеќе голови			Пар/непар	
	1>	1=2	2>	П	Н
	3.20	3.20	1.90	1.80	1.95

Sport Life		Copa Libertadores										Полувреме-крај						Двојна шанса			Азиски (0)		Дава гол									
		1/4 финале					1					први натпревари					1-1	1-X	1-2	X-1	X-X	X-2	2-1	2-X	2-2	1X	12	X2	1	2	ДТ1	ДТ2
Сре	23:00	6351	S	REAL GARCILASO		2.35	2.95	2.85		SANTA FE	4.10	12.0	30.0	5.40	4.40	6.10	30.0	12.0	4.70	1.31	1.29	1.45	1.60	1.94	3.50	4.40						
Сре	23:00	6352	S	FLUMINENSE		1.55	3.50	5.00		OLIMPIA A.	2.40	15.0	30.0	4.50	5.30	10.0	20.0	14.0	10.0	1.07	1.18	2.06	1.14	3.68	2.15	6.50						
Чет	23:00	6353	S	BOCA JUNIORS		2.50	2.90	2.80		NEWELL' OLD B.	4.35	12.0	30.0	5.50	4.40	5.90	30.0	12.0	4.60	1.34	1.32	1.42	1.69	1.89	3.60	4.15						
Чет	23:00	6354	S	TIJUANA		2.60	2.90	2.70		ATLETICO MG	4.50	11.0	25.0	5.80	4.30	5.85	25.0	11.0	4.55	1.37	1.32	1.40	1.75	1.82	3.75	3.90						

Sport Life		Вкупно голови																		Комбиниран тип (голови)								
		1/2 0-1	1/2 1+	1/2 2+	1/2 2-3	1/2 3+	2/2 0-1	2/2 2+	2/2 2-3	2/2 3+	0-1	0-2	0-3	2-3	2-4	2+	3+	3-4	4+	4-6	5+	6+	7+	1+I& 1+II	1+I& 2+II	2+I& 1+II	2+I& 2+II	
6351	REAL GARCILASO	SANTA FE	1.25	1.45	3.10	3.40	8.50	1.45	2.30	2.60	5.30	2.60	1.55	1.10	1.90	1.40	1.35	2.30	2.80	3.80	4.00	7.50	23.0	55.0	1.95	3.30	4.10	7.50
6352	FLUMINENSE	OLIMPIA A.	1.40	1.30	2.75	2.90	6.50	1.65	2.05	2.35	4.30	3.15	1.80	1.21	1.95	1.40	1.25	1.90	2.40	3.20	3.40	5.75	17.0	35.0	1.75	2.80	3.35	6.00
6353	BOCA JUNIORS	NEWELL' OB	1.25	1.45	3.10	3.40	8.50	1.45	2.30	2.60	5.30	2.60	1.55	1.10	1.90	1.40	1.35	2.30	2.80	3.80	4.00	7.50	23.0	55.0	1.95	3.30	4.10	7.50
6354	TIJUANA	ATLETICO MG	1.30	1.35	2.90	3.20	7.70	1.55	2.15	2.40	4.90	2.75	1.65	1.17	1.95	1.40	1.30	2.10	2.65	3.50	3.70	6.50	20.0	45.0	1.90	3.00	3.70	6.70

Sport Life		Двата тима даваат гол				ГГ/НГ Прво пол.		ГГ/НГ Второ пол.		Тим дава 2+ гола		Тим дава 3+ гола		Дава, не дава гол				Дава, не дава гол (прво полувреме)				Прв дава гол		Време на прв гол				
		ГГ	НГ	ГГ &3+	ГГ &4+	ГГ 1/2	НГ 1/2	ГГ 2/2	НГ 2/2	T1 1/2	T2 1/2	T1	T2	T13+	T23+	1 Да	1 Не	2 Да	2 Не	1 Да 1/2	1 Не 1/2	2 Да 1/2	2 Не 1/2	1	2	0-29	30-90	
6351	REAL GARCILASO	SANTA FE	1.85	1.85	2.85	4.30	5.20	1.10	3.65	1.22	7.10	8.00	2.45	3.00	3.40	4.40	1.25	3.00	1.35	2.60	2.10	1.50	2.40	1.35	1.80	1.80	1.95	1.65
6352	FLUMINENSE	OLIMPIA A.	1.80	1.80	2.35	3.60	4.90	1.12	3.50	1.22	3.30	11.5	1.55	4.00	1.05	5.00	1.40	2.40	1.42	2.30	2.40	1.38	1.50	2.35	1.70	1.90		
6353	BOCA JUNIORS	NEWELL' OB	1.85	1.80	2.85	4.30	5.15	1.11	3.65	1.22	7.25	7.60	2.55	2.85	3.50	4.00	1.25	3.00	1.30	2.70	2.10	1.50	2.30	1.38	1.80	1.80	1.95	1.65
6354	TIJUANA	ATLETICO MG	1.85	1.85	2.60	3.95	5.15	1.11	3.60	1.24	7.35	7.45	2.65	2.75	3.60	3.80	1.30	2.70	1.30	2.70	2.10	1.50	2.20	1.42	1.80	1.80	1.95	1.65

Sport Life		Хендикеп			Било кога			Комбиниран тип										Сигурна победа		Двојна победа		Прво полувреме			Второ полувреме				
		Хен.	1	X	2	B1	BX	B2	1& 2+1	1& 2-3	1& 3+	1& 4+	1-1& 3+	2& 2+1	2& 2-3	2& 3+	2& 4+	2-2& 3+	C1	C2	D1	D2	1	X	2	1	X	2	
6351	REAL GARCILASO	SANTA FE	-1.0	3.70	2.90	1.35	1.80	1.40	2.20	6.45	4.30	4.60	6.85	6.86	6.85	5.30	5.50	7.60	8.00	3.15	3.60	8.00	10.7	2.95	1.85	3.55	2.70	2.25	3.05
6352	FLUMINENSE	OLIMPIA A.	-1.0	2.25	3.30	1.90	1.32	1.70	3.50	3.10	2.60	4.00	3.60	9.70	9.60	8.00	10.9	15.0	2.40	7.00	3.75	17.0	2.00	2.00	5.00	1.85	2.65	4.00	
6353	BOCA JUNIORS	NEWELL' OB	-1.0	4.00	2.80	1.35	1.85	1.35	2.10	6.75	4.60	4.90	7.10	7.10	6.80	5.20	5.40	7.55	7.80	3.25	3.50	8.50	10.2	3.05	1.80	3.45	2.80	2.20	3.00
6354	TIJUANA	ATLETICO MG	-1.0	4.30	2.80	1.30	1.90	1.35	2.00	6.55	4.90	4.60	6.97	7.00	6.60	5.10	4.80	7.00	7.10	3.35	3.40	9.10	9.70	3.15	1.80	3.30	2.90	2.15	2.95

1 Copa Libertadores																					
Тим		Вкупно				Дома				Гости											
1	NACIONAL M. (URU)	6	3	1	2	10	3	1	1	1	6	3	4	3	2	0	1	4	3	6	
2	BOCA JUNIORS (ARG)	6	3	0	3	7	9	3	1	0	2	2	3	3	3	2	0	1	5	4	6
3	TOLUCA (MEX)	6	2	2	2	8	11	8	3	1	1	1	6	4	3	1	1	1	2	5	4
4	BARCELONA G. (ECU)	6	1	3	2	5	6	6	3	1	1	1	2	4	3	0	2	1	3	4	2

5 Copa Libertadores																					
Тим		Вкупно				Дома				Гости											
1	CORINTHIANS (BRA)	6	4	1	1	10	2	13	3	3	0	0	8	0	9	3	1	1	1	2	4
2	TIJUANA (MEX)	6	4	1	1	8	4	13	3	3	0	0	6	0	9	3	1	1	1	2	4
3	SAN JOSE (BOL)	6	1	2	3	5	11	5	3	1	2	0	4	2	5	3	0	0	3	1	9
4	MILLONARIOS (COL)	6	1	0	5	2	8	3	3	1	0	2	2	3	3	3	0	0	3	0	5

2 Copa Libertadores																					
Тим		Вкупно				Дома				Гости											
1	PALMEIRAS (BRA)	6	3	0	3	5	9	3	3	0	0	5	1	9	3	0	0	3	0	4	0
2	TIGRE (ARG)	6	3	0	3	9	10	9	3	2	0	1	4	3	6	3	1	0	2	5	7
3	LIBERTAD A. (PAR)	6	2	2	2	10	9	8	3	1	1	1	7	7	4	3	1	1	1	3	2
4	SPORTING C. (PER)	6	2	2	2	8	8	8	3	2	1	0	4	1	7	3	0	1	2	4	7

6 Copa Libertadores																					
Тим		Вкупно				Дома				Гости											
1	SANTA FE (COL)	6	4	2	0	9	4	14	3	2	1	0	4	1	7	3	2	1	0	5	3
2	REAL GARCILASO (PER)	6	3	1	2	8	7	10	3	1	1	1	6	5	4	3	2	0	1	2	2
3	DEP. TOLIMA (COL)	6	2	2	2	7	5	8	3	1	0	2	3	4	3	3	1	2	0	4	1
4	CERRO PORTENO (PAR)	6	0	1	5	3	11	1	3	0	1	2	1	3	1	3	0	0	3	2	8

3 Copa Libertadores																					
Тим		Вкупно				Дома				Гости											
1	ATLETICO MG (BRA)	6	5	0	1	16	9	15	3	3	0	0	9	4	9	3	2	0	1	7	5
2	SAO PAULO (BRA)	6	2	1	3	8	8	7	3	2	1	0	5	2	7	3	0	0	3	6	0
3	ARSENAL SARANDI (ARG)	6	2	1	3	10	15	7	3	2	0	1	6	7	6	3	0	1	2	4	8
4	THE STRONGEST (BOL)	6	2	0	4	8	10	6	3	2	0	1	5	4	6	3	0	0	3	3	6

7 Copa Libertadores																					
Тим		Вкупно				Дома				Гости											
1	OLIMPIA A. (PAR)	6	4	1	1	16	7	13	3	2	1	0	9	3	7	3	2	0	1	7	4
2	NEWELL' OLD B. (ARG)	6	3	0	3	11	10	9	3	2	0	1	7	4	6	3	1	0	2	4	6
3	UNIV. DE CHILE (CHI)	6	3	0	3	7	9	9	3	1	0	2	2	3	3	3	2	0	1	5	6
4	DEP. LARA (VEN)	6	1	1	4	8	16	4	3	1	0	2	5	9	3	3	0	1	2	3	7

4 Copa Libertadores																					
Тим		Вкупно				Дома				Гости											
1	VELEZ SARSFIELD (ARG)	6	4	1	1	10	3	13	3	2	1	0	6	1	7	3	2	0	1	4	2
2	EMELEC (ECU)	6	3	1	2	5	4	10	3	3	0	0	5	1	9	3	0	1	2	0	3
3	PENAROL (URU)	6	3	0	3	7	9	3	3	2	0	1	4	1	6	3	1	0	2	3	6
4	DEP. IQUIQUE (CHI)	6	1	0	5	13	3	3	3	1	0	2	4	5	3	3	0	0	3	1	8

8 Copa Libertadores																			
Тим		Вкупно				Дома				Гости									
1	FLUMINENSE (BRA)	6	3	2	1	5	5	11	3	1	1	1	2	4	4	3	2	1	0</

Brazil Cup



Универзални коэффициенти	Паѓаат повеќе голови			Пар/ непар	
	1>	1=2	2>	П	Н
	3.20	3.20	1.90	1.80	1.95

Sport Life		Brazil Cup						Полувреме-крај								Двојна шанса			Азиски (0) хендикеп		Дава гол I и II пол.							
Втор	Време	Код	2. коло			1	X	2	реванши			1-1	1-X	1-2	X-1	X-X	X-2	2-1	2-X	2-2	1X	12	X2	1	2	ДТ1	ДТ2	
Втор	23:00	4546	S	SPORT RECI	0	1.75	3.25	3.60	2	ABC			2.65	13.0	20.0	4.60	4.75	8.30	20.0	13.0	6.80	1.14	1.18	1.71	1.25	2.57	2.25	4.25
Сре	23:00	4547	S	FIGUEIRENSE	0	1.30	3.80	6.50	0	ARAPONGAS			1.70	16.0	30.0	4.55	5.70	15.0	18.0	14.0	13.0	-	1.08	2.40	-	4.93	1.55	7.00
Сре	23:00	4548	S	VITORIA	0	1.30	3.80	6.50	0	SALGUEIRO			1.70	16.0	30.0	4.55	5.70	15.0	18.0	14.0	13.0	-	1.08	2.40	-	4.93	1.55	7.00
Сре	23:00	4549	S	BOTAFOGO RJ	0	1.15	4.00	9.00	0	CR BRASIL			1.30	19.0	50.0	4.80	6.20	22.0	18.0	15.0	22.0	-	1.02	2.77	-	6.95	1.20	8.50
Сре	23:00	4550	S	CRUZEIRO	2	1.25	3.80	7.00	1	RESENDE			1.60	17.0	30.0	4.60	5.90	16.0	18.0	14.0	15.0	-	1.06	2.46	-	5.31	1.40	7.50
Сре	23:00	4551	S	SANTOS	1	1.35	3.80	6.00	0	JOINVILLE			1.80	16.0	25.0	4.55	5.50	14.0	18.0	14.0	12.0	-	1.10	2.33	1.02	4.55	1.70	6.50
Чет	23:00	4552	S	CORITIBA	1	1.15	4.00	9.00	4	NACIONAL AM			1.30	19.0	50.0	4.80	6.20	22.0	18.0	15.0	22.0	-	1.02	2.77	-	6.95	1.20	8.50
Чет	23:00	4553	S	FORTELEZA	1	1.40	3.70	5.70	1	CONFIANCA			1.90	16.0	25.0	4.50	5.40	13.0	18.0	14.0	11.0	1.02	1.12	2.24	1.05	4.28	1.80	6.00

Sport Life		Вкупно голови																				Комбиниран тип (голови)																												
Втор	Време	Код	1/2		1/2		1/2		1/2		2/2		2/2		2/2		2/2		0-1		0-2		0-3		2-3		2-4		2+		3+		3-4		4+		4-6		5+		6+		7+		1+I& 1+II		1+I& 2+II		2+I& 2+II	
4546	SPORT RECI	ABC	1.45	1.20	2.20	2.55	4.50	1.90	1.70	2.10	3.25	3.50	1.90	1.27	1.90	1.45	1.18	1.70	1.95	2.45	2.65	3.60	7.50	16.0	1.50	2.40	2.70	4.40	1.33	1.90	2.25	3.50	1.40	2.10	2.40	4.00	1.27	1.80	2.20	3.30	1.27	1.80	2.20	3.30	1.27	1.80	2.20	3.30		

Sport Life		Двата тима даваат гол				ГГ/НГ Прво пол.				ГГ/НГ Второ пол.				Тим дава 2+ гола				Тим дава 3+ гола				Дава, не дава гол (прво полувреме)				Прв дава гол		Време на прв гол	
Втор	Време	Код	ГГ	НГ	ГГ &3+	ГГ &4+	ГГ 1/2	НГ 1/2	ГГ 2/2	НГ 2/2	Т1 1/2	Т2 1/2	Т1	Т2	Т13+	Т23+	1 Да	1 Не	2 Да	2 Не	1 Да 1/2	1 Не 1/2	2 Да 1/2	2 Не 1/2	1	2	0-29	30-90	
4546	SPORT RECI	ABC	1.60	1.90	2.05	2.80	4.00	1.15	3.15	1.24	3.70	9.50	1.70	3.15	2.30	3.90	1.05	4.50	1.22	2.60	1.50	2.00	1.90	1.60	-	-	-	-	

Sport Life		Хендикеп			Било кога			Комбиниран тип										Сигурна победа		Двојна победа		Прво полувреме			Второ полувреме				
Втор	Време	Код	Хен.	1	X	2	Б1	БХ	Б2	1& 2+	1& 2-3	1& 3+	1& 4+	1-1& 3+	2& 2+	2& 2-3	2& 3+	2& 4+	2-2& 3+	С1	С2	Д1	Д2	1	X	2	1	X	2
4546	SPORT RECI	ABC	-1.0	2.55	3.30	1.65	1.35	1.60	2.80	3.25	3.30	2.60	3.60	3.70	6.30	6.80	5.30	6.80	8.70	2.70	6.00	3.85	10.0	2.20	1.90	4.20	2.00	2.40	3.30

Brazil Paulista																						
Тим	Вкупно			Дома			Гости															
1	SAO PAULO	19	13	2	4	34	18	41	10	6	2	2	16	8	20	9	7	0	2	18	10	21
2	MOGI MIRIM	19	12	3	4	36	19	39	10	7	1	2	22	10	22	9	5	2	2	14	9	17
3	SANTOS	19	11	6	2	35	21	39	10	6	3	1	18	11	21	9	5	3	1	17	10	18
4	PONTE PRETA	19	10	8	1	27	13	38	10	7	2	1	16	6	23	9	3	6	0	11	7	15
5	CORINTHIANS	19	9	8	2	31	16	35	10	6	3	1	22	9	21	9	3	5	1	9	7	14
6	PALMEIRAS	19	9	7	3	34	24	34	10	7	2	1	18	6	23	9	2	5	2	16	18	11
7	BOTAFOGO SP	19	9	4	6	26	23	31	9	7	1	1	15	4	22	10	2	3	5	11	9	9
8	PENAPOLENSE	19	8	4	7	26	22	28	9	6	2	1	17	5	20	10	2	2	6	9	17	8
9	LINENSE	19	7	6	6	27	29	27	9	4	4	1	15	9	16	10	3	2	5	12	20	11
10	PIRACICABA	19	6	7	6	31	30	25	9	3	5	1	19	14	14	10	3	2	5	12	16	11
11	BRAGANTINO	19	6	7	6	25	28	25	10	4	4	2	17	15	16	9	2	3	4	8	13	9
12	SAO BERNARDO	19	5	5	9	24	30	20	9	3	2	4	13	13	11	10	2	3	5	11	7	9
13	PAULISTA	19	5	5	9	19	25	20	9	2	4	3	9	10	10	10	3	1	6	10	15	10
14	ITUANO	19	5	5	9	20	29	20	9	2	4	3	11	12	10	10	3	1	6	9	17	10
15	ATL. SOROCABA	19	5	4	10	26	30	19	9	3	1	5	15	15	10	10	2	3	5	11	15	9
16	OESTE	19	5	4	10	21	32	19	10	4	3	3	16	15	15	9	1	1	7	5	17	4
17	MIRASSOL	19	5	3	11	31	33	18	10	4	1	5	21	15	13	9	1	2	6	10	18	5
18	UNIAO BARBARENSE	19	3	7	9	14	28	16	9	0	6	3	5	11	6	10	3	1	6	9	17	10
19	SAO CAETANO	19	2	7	10	19	35	13	9	1	2	6	9	16	5	10	1	5	4	10	19	8
20	GUARANI	19	2	4	13	20	41	10	10	1	1	8	8	20	4	9	1	3	5	12	21	6

Brazil Mineiro																						
Тим	Вкупно			Дома			Гости															
1	CRUZEIRO	11	10	1	0	31	9	31	5	5	0	0	14	3	15	6	5	1	0	17	6	16
2	ATLETICO MG	11	9	0	2	30	11	27	6	6	0	0	21	5	18	5	3	0	2	9	6	9
3	TOMBENSE	11	6	1	4	16	12	19	5	2	0	3	4	5	6	6	4	1	1	12	7	13
4	VILLA NOVA	11	5	3	3	15	11	18	5	2	2	1	9	7	8	6	3	1	2	6	4	10
5	TUPI	11	4	3	4	13	16	15	6	2	2	2	7	8	8	5	2	1	2	6	8	7
6	CALDENSE	11	3	6	2	12	10	15	5	2	3	0	6	3	9	6	1	3	2	6	7	6
7	GUARANI MG	11	4	2	5	16	19	14	6	3	1	2	10	7	10	5	1	1	3	6	12	4
8	AMERICA MG	11	3	3	5	14	18	12	6	2	2	2	7	7	8	5	1	1	3	7	11	4
9	BOA	11	3	2	6	12	19	11	5	3	0	2	8	7	9	6	0	2	4	4	12	2
10	NACIONAL MG	11	3	2	6	13	18	11	6	3	1	2	11	8	10	5	0	1	4	2	10	1
11	AMERICA TO	11	2	1	8	8	24	7	5	1	1	3	5	9	4	6	1	0	5	3	15	3
12	ARAXA	11	2	0	9	10	23	6	6	1	0	5	6	13	3	5	1	0	4	4	10	3

Живеј спортиски!

Argentina Cup



Не се зема предвид местото на одигрување на натпреварот.

Универзални коэффициенти	Паѓаат повеќе голови			Пар/ непар	
	1>	1=2	2>	П	Н
	3.20	3.20	1.90	1.80	1.95

Sport Life		Argentina Cup										Полувреме-крај								Двојна шанса			Азиски (0) хендикеп		Дава гол I и II пол.				
☀	🕒	1/16 финале			1	X	2	еден натпревар			1-1	1-X	1-2	X-1	X-X	X-2	2-1	2-X	2-2	1X	12	X2	1	2	ДТ1	ДТ2			
Вто	23:00	4481	S	PLATENSE			нт	5.30	3.60	1.45	ARSENAL SARANDI			11.0	14.0	18.0	11.0	5.30	4.50	25.0	15.5	2.00	2.14	1.14	1.03	3.94	1.08	5.75	1.90
Сре	23:00	4482	S	INDEPENDIENTE			нт	1.45	3.60	5.30	BOCA UNIDOS			2.00	15.5	20.0	4.50	5.30	11.0	18.0	14.0	11.0	1.03	1.14	2.14	1.08	3.94	1.90	5.75

Sport Life		Вкупно голови																		Комбиниран тип (голови)										
☀	🕒	1/2	1/2	1/2	1/2	1/2	2/2	2/2	2/2	2/2	2/2	2/2	2/2	0-1	0-2	0-3	2-3	2-4	2+	3+	3-4	4+	4-6	5+	6+	7+	1+1&	1+1&	2+1&	2+1&
4481	PLATENSE	ARSENAL S.	1.35	1.35	2.90	3.20	7.70	1.65	2.05	2.30	4.50	3.10	1.80	1.20	2.00	1.50	1.35	2.00	2.65	3.50	3.90	6.25	21.0	40.0	1.80	2.85	3.60	6.50		
4482	INDEPEND.	BOCA UNIDO	1.35	1.30	2.45	2.80	6.50	1.55	1.85	2.10	4.00	3.10	1.80	1.23	1.90	1.45	1.20	1.80	2.20	2.70	2.90	3.95	8.50	21.0	1.65	2.65	2.90	5.00		

Sport Life		Двата тима даваат гол		ГГ/НГ Прво пол.		ГГ/НГ Второ пол.		Тим дава 2+ гола		Тим дава 3+ гола		Дава, не дава гол				Дава, не дава гол (прво полувреме)				Прв дава гол		Време на прв гол						
☀	🕒	ГГ	НГ	ГГ &3+	ГГ &4+	ГГ 1/2	НГ 1/2	ГГ 2/2	НГ 2/2	T1 1/2	T2 1/2	T1	T2	T13+	T23+	1 Да	1 Не	2 Да	2 Не	1 Да 1/2	1 Не 1/2	2 Да 1/2	2 Не 1/2	1	2	0-29	30-90	
4481	PLATENSE	ARSENAL S.	1.70	1.80	2.45	3.95	4.30	1.12	3.30	1.21	12.0	3.00	3.80	1.40	4.15	2.10	1.35	2.15	1.04	4.70	2.20	1.40	1.35	2.35	-	-	-	-
4482	INDEPEND.	BOCA UNIDO	1.70	1.80	2.20	3.05	4.30	1.12	3.30	1.21	2.90	12.0	1.40	3.80	1.90	4.20	1.03	5.00	1.35	2.15	1.35	2.35	2.40	1.35	-	-	-	-

Sport Life		Хендикеп			Било кога			Комбиниран тип										Сигурна победа		Двојна победа		Прво полувреме		Второ полувреме					
☀	🕒	Хен.	1	X	2	B1	BX	B2	1&	1&	1&	1&	1-1&	2&	2&	2&	2&	2-2&	3+	C1	C2	D1	D2	1	X	2	1	X	2
4481	PLATENSE	ARSENAL S.	1.0	2.15	3.40	1.90	3.80	1.70	1.15	10.2	10.4	8.60	11.9	16.5	3.50	3.00	2.60	4.30	3.35	7.50	2.10	16.0	2.65	5.60	1.90	1.80	4.20	2.60	1.70
4482	INDEPEND.	BOCA UNIDO	-1.0	1.90	3.40	2.15	1.15	1.70	3.80	3.00	2.80	2.30	3.30	3.15	9.20	9.80	8.20	9.80	14.7	2.10	7.50	2.65	16.0	1.80	1.90	5.60	1.70	2.60	4.20

Champions League (W)

Универзални коэффициенти	Паѓаат повеќе голови			Пар/ непар	
	1>	1=2	2>	П	Н
	3.20	3.20	1.90	1.80	1.95

Sport Life		Champions League (W)										Полувреме-крај								Двојна шанса			Азиски (0) хендикеп		Дава гол I и II пол.			
☀	🕒	финале			1	X	2	Stamford Bridge, London			1-1	1-X	1-2	X-1	X-X	X-2	2-1	2-X	2-2	1X	12	X2	1	2	ДТ1	ДТ2		
Чет	20:30	6261	S	WOLFSBURG Z			4.70	3.85	1.55	LYON Z			9.00	13.0	18.0	9.00	5.85	4.50	25.0	15.0	2.35	2.12	1.17	1.11	3.58	1.18	5.50	2.05

Sport Life		Вкупно голови																		Комбиниран тип (голови)										
☀	🕒	1/2	1/2	1/2	1/2	1/2	2/2	2/2	2/2	2/2	2/2	2/2	2/2	0-1	0-2	0-3	2-3	2-4	2+	3+	3-4	4+	4-6	5+	6+	7+	1+1&	1+1&	2+1&	2+1&
6261	WOLFSBURG	LYON Z	1.45	1.20	2.20	2.50	5.25	1.80	1.65	1.85	2.80	4.10	2.15	1.35	1.90	1.47	1.10	1.55	1.85	2.25	2.45	3.05	6.00	13.0	1.40	2.20	2.45	4.00		

Sport Life		Двата тима даваат гол		ГГ/НГ Прво пол.		ГГ/НГ Второ пол.		Тим дава 2+ гола		Тим дава 3+ гола		Дава, не дава гол				Дава, не дава гол (прво полувреме)				Прв дава гол		Време на прв гол						
☀	🕒	ГГ	НГ	ГГ &3+	ГГ &4+	ГГ 1/2	НГ 1/2	ГГ 2/2	НГ 2/2	T1 1/2	T2 1/2	T1	T2	T13+	T23+	1 Да	1 Не	2 Да	2 Не	1 Да 1/2	1 Не 1/2	2 Да 1/2	2 Не 1/2	1	2	0-29	30-90	
6261	WOLFSBURG	LYON Z	1.60	1.90	1.90	2.55	3.85	1.16	2.95	1.25	11.0	2.95	3.50	1.40	4.00	1.85	1.45	2.30	1.04	5.50	2.00	1.50	1.40	2.25	-	-	-	-

Sport Life		Хендикеп			Било кога			Комбиниран тип										Сигурна победа		Двојна победа		Прво полувреме		Второ полувреме					
☀	🕒	Хен.	1	X	2	B1	BX	B2	1&	1&	1&	1&	1-1&	2&	2&	2&	2&	2-2&	3+	C1	C2	D1	D2	1	X	2	1	X	2
6261	WOLFSBURG	LYON Z	1.0	2.00	3.70	2.20	3.50	1.95	1.27	8.55	8.90	6.80	8.55	10.0	2.90	3.00	2.05	2.95	3.05	7.50	2.50	11.0	2.60	5.00	2.15	2.00	4.00	2.70	1.75

Argentina 1																					
Тим	Вкупно				Дома				Гости												
1. NEWELL' OLD B.	14	9	2	3	27	18	29	7	5	0	2	14	10	15	7	4	2	1	13	8	14
2. LANUS	13	7	6	0	18	6	27	7	4	3	0	12	5	15	6	3	3	0	6	1	12
3. RIVER PLATE	14	7	5	2	19	13	26	7	4	3	0	10	5	15	7	3	2	2	9	8	11
4. SAN LORENZO	14	6	5	3	18	11	23	7	2	2	3	7	8	11	7	4	3	0	11	4	15
5. GODOY CRUZ	14	6	5	3	18	13	23	7	3	2	2	9	5	11	7	3	3	1	9	8	12
6. ARSENAL SARANDI	14	6	5	3	17	14	23	7	5	1	1	9	5	16	7	1	4	2	8	9	7
7. QUILMES	14	5	6	3	22	17	21	7	2	4	1	8	7	10	7	3	2	2	14	10	11
8. ATLETICO RAFAELA	14	5	6	3	18	13	21	7	4	1	2	10	6	13	7	1	5	1	8	7	8
9. RACING CLUB	14	5	4	5	17	15	19	7	2	4	1	6	4	10	7	3	0	4	11	11	9
10. INDEPENDIENTE	14	5	4	5	14	13	19	7	3	2	2	11	8	11	7	2	2	3	3	5	8
11. BELGRANO	13	3	7	3	10	19	16	7	3	2	2	8	5	11	6	0	5	1	2	4	5
12. ALL BOYS	14	4	4	6	13	16	16	7	3	3	1	8	6	12	7	1	1	5	5	10	4
13. TIGRE	13	5	1	7	16	21	16	6	2	1	3	5	8	7	7	3	0	4	11	13	9
14. COLON	14	4	3	7	15	25	15	7	3	2	2	10	11	11	7	1	1	5	5	14	4
15. SAN MARTIN SJ	14	3	5	6	20	23	14	7	3	2	2	14	10	11	7	0	3	4	6	13	3
16. ESTUDIANTES	14	3	5	6	12	16	14	7	2	2	3	6	9	8	7	1	3	3	6	7	6
17. UNION SANTA FE	14	2	7	5	13	18	13	7	0	6	1	5	8	6	7	2	1	4	8	10	7
18. BOCA JUNIORS	14	2	7	5	10	21	13	7	2	4	1	7	7	10	7	0	3	4	3	14	3
19. VELEZ SANSFIELD	14	2	5	7	12	17	11	7	1	3	3	9	10	6	7	1	2	4	3	7	5
20. ARGENTINOS J.	13	1	4	8	7	17	7	6	1	1	4	4	8	4	7	0	3	4	3	9	3

Argentina 2																					
Тим	Вкупно				Дома				Гости												
1. ROSARIO CENTRAL	34	20	8	6	48	27	68	17	9	5	3	24	13	32	17	11	3	3	24	14	36
2. GIMNASIA LP	34	18	9	7	46	24	63	17	10	4	3	27	10	34	17	8	5	4	19	14	29
3. OLIMPO	34	16	11	7	38	20	59	17	8	6	3	19	11	30	17	8	5	4	19	9	29
4. SARMIENTO	33	14	10	9	36	28	52	17	9	4	4	21	13	31	16	5	6	5	15	15	21
5. DEFENSA Y JUSTICIA	34	13	11	10	38	39	50	17	7	4	6	19	21	25	17	6	7	4	19	18	25
6. BANFIELD	33	13	10	10	37	33	49	17	8	6	3	24	14	30	16	5	4	7	13	19	19
7. GIMNASIA JUJUY	34	12	12	10	24	25	48	17	10	4	3	19	12	34	17	2	8	7	5	13	14
8. ATL. TUCUMAN	33	11	14	8	39	33	47	16	7	5	4	25	17	26	17	4	9	4	14	16	21
9. HURACAN	33	13	7	13	37	37	46	17	6	6	5	17	18	24	16	7	1	8	20	19	22
10. PATRONATO	34	12	10	12	35	36	46	17	7	5	5	22	18	26	17	5	5	7	13	18	20
11. DOUGLAS HAIG	34	12	8	14	42	42	44	17	7	4	6	19	16	25	17	5	4	8	23	26	19
12. ALMIRANTE BROWN	33	10																			

Paraguay



Универзални коэффициенти	Паѓаат повеќе голови			Пар/ непар	
	1>	1=2	2>	П	Н
	3.20	3.20	1.90	1.80	1.95

Sport Life		Paraguay						Полувреме-крај						Двојна шанса			Азиски (0) хендикеп		Дава гол I и II пол.										
☀	🕒	🏆	1	X	2							1-1	1-X	1-2	X-1	X-X	X-2	2-1	2-X	2-2	1X	12	X2	1	2	ДТ1	ДТ2		
Сре	21:00	4282	S	SOL DE AMERICA	2.15	2.85	2.80	GENERAL DÍAZ						3.50	12.0	25.0	4.40	4.10	6.00	25.0	12.0	5.20	1.23	1.22	1.41	1.44	1.87	3.30	4.15
Сре	21:00	4283	S	DEP. CARAPEGUA	2.00	3.10	3.00	C. PORTENO PF						3.10	12.5	20.0	4.80	4.70	6.50	18.0	12.0	5.60	1.22	1.20	1.52	1.40	2.09	2.50	3.50
Сре	22:30	4284	S	CERRO PORTENO	2.25	3.00	2.65	LIBERTAD A.						3.85	12.0	18.0	5.10	4.65	6.20	18.0	12.0	5.00	1.29	1.22	1.41	1.55	1.82	2.75	3.20
Сре	22:30	4285	S	NACIONAL A.	1.35	3.80	6.00	DEP. CAPIATÁ						1.80	16.0	25.0	4.55	5.50	14.0	18.0	14.0	12.0	-	1.10	2.33	1.02	4.55	1.70	6.50
Сре	23:00	4286	S	GUARANI A.	1.50	3.20	5.10	SP. LUQUENO						2.10	15.5	30.0	4.00	5.00	10.0	30.0	14.0	10.0	1.02	1.16	1.97	1.06	3.61	2.30	7.00

Sport Life		Вкупно голови																			Комбиниран тип (голови)							
🏆		1/2 0-1	1/2 1+	1/2 2+	1/2 2-3	1/2 3+	2/2 0-1	2/2 2+	2/2 2-3	2/2 3+	0-1	0-2	0-3	2-3	2-4	2+	3+	3-4	4+	4-6	5+	6+	7+	1+1& 1+II	1+1& 2+II	2+1& 1+II	2+1& 2+II	
4282	SOL AMERICA	GENERAL DÍ	1.25	1.35	2.60	2.95	7.60	1.45	1.95	2.25	4.45	2.90	1.65	1.17	1.90	1.43	1.25	1.95	2.40	3.10	3.30	4.30	9.50	30.0	1.80	2.90	3.30	5.75
4283	DEP. CARAP	CERRO PORT	1.40	1.25	2.30	2.70	5.70	1.65	1.75	2.00	3.50	3.40	1.90	1.27	1.90	1.45	1.15	1.70	2.00	2.50	2.70	3.60	7.50	18.0	1.55	2.50	2.70	4.70
4284	CERRO PORT	LIBERTAD A.	1.30	1.30	2.50	2.85	7.00	1.55	1.90	2.15	4.15	3.00	1.75	1.20	1.90	1.45	1.22	1.85	2.25	2.90	3.10	4.10	8.70	24.0	1.70	2.70	3.00	5.25
4285	NACIONAL A.	DEP. CARAP	1.40	1.25	2.30	2.65	5.60	1.70	1.70	1.95	3.25	3.60	1.95	1.30	1.90	1.45	1.12	1.65	1.95	2.45	2.65	3.40	7.00	16.0	1.50	2.40	2.60	4.40
4286	GUARANI A.	SP. LUQUENO	1.25	1.35	2.60	2.95	7.60	1.45	1.95	2.25	4.45	2.90	1.65	1.17	1.90	1.43	1.25	1.95	2.40	3.10	3.30	4.30	9.50	30.0	1.80	2.90	3.30	5.75

Sport Life		Двата тима даваат гол				ГГ/НГ Прво пол.		ГГ/НГ Второ пол.		Тим дава 2+ гола		Тим дава 3+ гола		Дава, не дава гол				Дава, не дава гол (прво полувреме)				Прв дава гол		Време на прв гол				
🏆		ГГ	НГ	ГГ &3+	ГГ &4+	ГГ 1/2	НГ 1/2	ГГ 2/2	НГ 2/2	T1 1/2	T2 1/2	T1	T2	T13+	T23+	1 Да	1 Не	2 Да	2 Не	1 Да 1/2	1 Не 1/2	2 Да 1/2	2 Не 1/2	1	2	0-29	30-90	
4282	SOL AMERICA	GENERAL DÍ	1.80	1.70	2.40	3.50	5.10	1.09	3.60	1.13	7.00	10.0	2.35	3.15	3.10	4.00	1.20	3.90	1.32	2.25	2.00	1.55	2.35	1.32	-	-	-	-
4283	DEP. CARAP	CERRO PORT	1.55	1.95	2.00	2.85	4.00	1.15	3.10	1.25	4.50	7.50	1.95	2.85	2.60	3.65	1.07	4.20	1.20	2.80	1.65	1.85	1.80	1.70	-	-	-	-
4284	CERRO PORT	LIBERTAD A.	1.50	2.00	2.20	3.25	3.85	1.17	3.05	1.26	5.25	6.10	2.20	2.65	3.00	3.40	1.12	3.70	1.17	3.20	1.65	1.85	1.70	1.80	-	-	-	-
4285	NACIONAL A.	DEP. CARAP	1.85	1.70	2.25	2.80	4.50	1.10	3.40	1.20	2.80	13.0	1.30	4.00	1.80	4.30	1.02	6.00	1.45	2.00	1.27	2.50	2.60	1.30	-	-	-	-
4286	GUARANI A.	SP. LUQUENO	2.00	1.55	2.50	3.55	5.40	1.05	3.90	1.11	4.30	16.5	1.65	4.80	2.10	7.50	1.08	3.75	1.50	2.00	1.65	1.90	2.80	1.25	-	-	-	-

Sport Life		Хендикеп			Било кога			Комбиниран тип										Сигурна победа		Двојна победа		Прво полувреме			Второ полувреме				
🏆		Хен.	1	X	2	B1	BX	B2	1& 2+1	1& 2-3	1& 3+	1& 4+	1-1& 3+	2& 2+1	2& 2-3	2& 3+	2& 4+	2-2& 3+	C1	C2	D1	D2	1	X	2	1	X	2	
4282	SOL AMERICA	GENERAL DÍ	-1.0	3.35	3.00	1.40	1.70	1.45	2.15	5.00	3.90	3.50	5.80	5.35	6.10	5.20	4.70	6.80	7.70	2.75	3.90	6.50	8.50	2.70	1.70	3.70	2.50	2.15	3.05
4283	DEP. CARAP	CERRO PORT	-1.0	2.95	3.30	1.45	1.55	1.55	2.30	3.90	3.60	2.95	4.20	4.25	5.60	5.60	4.50	6.00	7.40	3.10	4.70	5.00	8.50	2.55	1.85	3.85	2.25	2.40	3.10
4284	CERRO PORT	LIBERTAD A.	-1.0	3.30	3.20	1.30	1.73	1.50	2.05	5.25	4.10	3.50	6.00	5.60	5.70	4.90	4.20	6.60	7.00	3.25	4.00	6.20	7.30	2.80	1.85	3.40	2.50	2.30	2.95
4285	NACIONAL A.	DEP. CARAP	-1.0	1.75	3.50	2.30	1.10	1.70	4.00	2.75	2.60	1.95	2.90	2.60	9.20	10.3	8.20	9.50	15.3	2.00	8.50	2.10	18.0	1.60	1.95	5.80	1.50	2.65	4.50
4286	GUARANI A.	SP. LUQUENO	-1.0	2.15	3.20	2.00	1.25	1.60	3.55	3.25	2.90	2.60	3.75	3.30	9.30	9.55	8.30	10.6	15.5	2.10	6.50	3.30	16.0	1.90	1.90	5.10	1.80	2.35	3.70

Paraguay		Вкупно		Дома		Гости	
Тим		В	Г	В	Г	В	Г
1.	NACIONAL A.	14	12	1	1	31	13
2.	GUARANI A.	14	6	5	3	20	13
3.	LIBERTAD A.	14	6	5	3	17	11
4.	CERRO PORTENO	14	7	2	5	24	19
5.	GENERAL DÍAZ	14	5	4	5	14	19
6.	OLIMPIA A.	14	5	4	5	19	20
7.	DEP. CAPIATÁ	14	5	3	6	15	19
8.	SOL DE AMERICA	14	3	6	5	19	23
9.	DEP. CARAPEGUA	14	3	6	5	17	24
10.	C. PORTENO PF	14	3	5	6	18	24
11.	RUBIO NU	14	3	4	7	17	21
12.	SP. LUQUENO	14	1	5	8	8	18

Дополнителна статистика																								
статистиката е изразена во проценти [%]																		дома		гости		сер.		
Г	Г	Г	Г	Г	Г	Г	Г	Г	Г	Г	Г	Г	Г	Г	Г	Г	Г	Г	Г	дал	при.	дал	при.	
71	29	71	0	57	29	57	57	43	43	57	57	29	29	43	43	43	43	43	43	2.43	0.86	2.00	1.00	+6
14	29	57	14	57	29	43	57	0	29	29	43	0	29	71	57	43	43	43	43	1.00	1.00	1.86	0.86	+1
29	29	29	29	14	29	29	43	0	14	29	43	0	29	43	43	29	29	29	29	1.00	0.71	1.43	0.86	-1
57	14	43	43	29	71	57	43	43	57	29	43	43	14	0	71	29	43	57	2.00	1.14	1.43	1.57	+3	
14	14	43	29	14	0	29	14	14	43	14	14	0	71	29	29	14	1.29	1.00	0.71	1.00	1.00	0.71	1.00	=1
29	13	14	63	29	38	43	50	43	25	57	38	43	25	57	50	43	38	1.71	1.57	1.00	1.29	-1		
14	14	0	29	29	14	29	43	29	14	29	29	29	14	29	57	14	43	1.00	1.57	1.14	1.14	-1		
29	0	29	71	29	71	57	43	57	29	57	14	43	14	71	57	57	29	2.00	1.43	0.71	1.86	=2		
14	0	43	0	43	29	57	57	43	29	43	29	43	29	43	43	43	43	1.43	1.57	1.00	1.86	=1		
29	0	29	43	29	71	29	43	29	43	29	43	14	71	71	29	1.71	1.43	0.86	2.00	-3				
0	0	29	43	14	43	43	57	0	29	0	43	0	14	71	86	43	57	0.86	1.29	1.57	1.71	+1		
0	14	14	29	0	29	29	43	14	29	0	29	0	29	14	43	14	43	0.14	1.14	1.00	1.43	=2		

SPORT LIFE КЛУБ

Како да станам член на СЛ Клуб?

Во СЛ Клуб може да се зачлени секој граѓанин на Р. Македонија кој има наполнието 18 години. Секој член на овој клуб мора да поседува членска клуб картичка која ја издава СПОРТ-ЛАЙФ ТРЕЈД. За да се направи тоа, секој кандидат треба да го направи следново:

- Да се регистрира како корисник на www.sportlife.com.mk, со пополнување на точни податоци. Да ја посети најблиската Sport Life обложувалница (со лична карта/пасош за увид), да го побара во печатена форма автоматски пополнетниот формулар за клуб картичка, и истиот да го потпише.
- Или да пополни апликација (приложувајќи лична карта/пасош за увид) во било кое уплатно место на Sport Life и електронската регистрација ќе ја извршат нашите оператори

Algeria



Универзални коэффициенти	Пагаат повеќе голови			Пар/ непар	
	1>	1=2	2>	П	Н
	3.20	3.20	1.90	1.80	1.95

Sport Life			Algeria			Полувреме-крај								Двојна шанса			Азиски (0) хендикеп		Дава гол I и II пол.											
⚙	🕒	📄	1	X	2	1-1	1-X	1-2	X-1	X-X	X-2	2-1	2-X	2-2	1X	12	X2	1	2	ДТ1	ДТ2									
Вто	18:00	5671	ASO CHLEF	BEJAIA	1.90	2.90	3.95								3.20	12.0	35.0	4.00	4.00	7.80	30.0	12.0	6.80	1.15	1.28	1.67	1.28	2.67	2.80	5.85
Вто	18:00	5672	BATNA	KABYLIE	2.05	3.00	3.60								3.50	12.0	35.0	4.00	4.00	7.20	30.0	11.0	6.40	1.22	1.31	1.64	1.41	2.47	3.10	5.25
Вто	18:00	5673	ES SETIF	CONSTANTINE	1.80	3.30	4.00								2.90	13.0	25.0	4.75	4.85	8.10	20.0	13.0	7.00	1.16	1.24	1.81	1.29	2.87	2.40	4.65
Вто	18:00	5674	EULMA	BORDJ B ARRERIDJ	1.80	3.00	4.20								3.00	12.0	35.0	4.00	4.20	8.10	30.0	12.0	7.50	1.12	1.26	1.75	1.24	2.88	2.70	6.20
Вто	18:00	5675	HARRACH	MC ALGER	2.00	2.90	3.70								3.40	12.0	35.0	4.00	4.20	7.40	30.0	12.0	6.50	1.18	1.30	1.63	1.35	2.50	3.00	5.50
Вто	18:00	5676	SAOURA	BEL ABBES	2.10	2.90	3.50								3.60	12.0	30.0	4.00	4.00	7.00	30.0	11.0	6.35	1.22	1.31	1.59	1.42	2.36	3.20	5.15
Вто	18:00	5677	TLEMCCEN	ORAN	1.95	3.00	3.80								3.30	12.0	35.0	4.00	4.30	7.60	30.0	12.0	6.70	1.18	1.29	1.68	1.34	2.61	2.85	5.70
Вто	18:00	5678	USM ALGER	BELOUIZDAD	1.80	3.10	4.20								3.00	12.0	35.0	4.00	4.50	8.10	30.0	12.0	7.50	1.14	1.26	1.78	1.26	2.93	2.70	6.20

Sport Life			Вкупно голови																	Комбиниран тип (голови)								
📄			1/2 0-1	1/2 1+	1/2 2+	1/2 2-3	1/2 3+	2/2 0-1	2/2 2+	2/2 2-3	2/2 3+	0-1	0-2	0-3	2-3	2-4	2+	3+	3-4	4+	4-6	5+	6+	7+	1+1& 1+1	1+1& 2+1	2+1& 1+1	2+1& 2+1
5671	ASO CHLEF	BEJAIA	1.25	1.40	2.60	3.00	7.85	1.40	1.95	2.30	4.60	2.85	1.60	1.16	1.90	1.43	1.27	2.00	2.50	3.15	3.35	4.45	10.0	30.0	1.85	3.00	3.40	5.85
5672	BATNA	KABYLIE	1.25	1.35	2.60	2.95	7.60	1.45	1.95	2.25	4.45	2.90	1.65	1.17	1.90	1.43	1.25	1.95	2.40	3.10	3.30	4.30	9.50	30.0	1.80	2.90	3.30	5.75
5673	ES SETI	CONSTANTIN	1.35	1.30	2.45	2.80	6.50	1.55	1.85	2.10	4.00	3.10	1.80	1.23	1.90	1.45	1.20	1.80	2.20	2.70	2.90	3.95	8.50	21.0	1.65	2.65	2.90	5.00
5674	EULMA	BORDJ B AR	1.20	1.40	2.70	3.10	8.00	1.35	2.05	2.35	4.80	2.75	1.55	1.15	1.85	1.40	1.30	2.05	2.55	3.30	3.50	4.60	10.5	40.0	1.90	3.20	3.50	6.00
5675	HARRACH	MC ALGER	1.07	1.55	3.50	3.85	11.0	1.20	2.50	2.70	6.50	2.25	1.40	1.05	1.80	1.37	1.55	2.30	2.90	4.25	4.50	6.50	20.0	60.0	2.15	3.70	4.25	8.50
5676	SAOURA	BEL ABBES	1.25	1.40	2.60	3.00	7.85	1.40	1.95	2.30	4.60	2.85	1.60	1.16	1.90	1.43	1.27	2.00	2.50	3.15	3.35	4.45	10.0	30.0	1.85	3.00	3.40	5.85
5677	TLEMCCEN	ORAN	1.30	1.30	2.50	2.85	7.00	1.55	1.90	2.15	4.15	3.00	1.75	1.20	1.90	1.45	1.22	1.85	2.25	2.90	3.10	4.10	8.70	24.0	1.70	2.70	3.00	5.25
5678	USM ALGER	BELOUIZDAD	1.15	1.45	3.10	3.40	9.50	1.30	2.40	2.60	5.60	2.45	1.50	1.10	1.85	1.40	1.45	2.20	2.80	3.85	4.00	5.50	18.0	45.0	2.00	3.30	3.80	7.20

Sport Life			Двата тима даваат гол				ГГ/НГ Прво пол.		ГГ/НГ Второ пол.		Тим дава 2+ гола		Тим дава 3+ гола		Дава, не дава гол		Дава, не дава гол (прво полувреме)		Прв дава гол		Време на прв гол							
📄			ГГ	НГ	ГГ &3+	ГГ &4+	ГГ 1/2	НГ 1/2	ГГ 2/2	НГ 2/2	T1 1/2	T2 1/2	T13+	T23+	1 Да	1 Не	2 Да	2 Не	1 Да 1/2	1 Не 1/2	2 Да 1/2	2 Не 1/2	1	2	0-29	30-90		
5671	ASO CHLEF	BEJAIA	1.95	1.60	2.50	3.60	5.20	1.08	3.70	1.10	5.00	12.0	2.00	3.60	2.80	5.20	1.25	3.00	1.50	2.20	1.90	1.70	2.60	1.28	-	-	-	-
5672	BATNA	KABYLIE	1.85	1.65	2.40	3.50	5.15	1.09	3.65	1.12	5.30	11.0	2.20	3.40	3.00	4.90	1.27	2.80	1.50	2.20	1.95	1.65	2.55	1.30	-	-	-	-
5673	ES SETI	CONSTANTIN	1.70	1.90	2.20	3.05	4.50	1.15	3.40	1.25	4.00	9.50	1.75	3.30	2.60	4.35	1.07	4.75	1.30	2.70	1.60	2.00	2.20	1.50	-	-	-	-
5674	EULMA	BORDJ B AR	1.90	1.60	2.55	3.75	5.30	1.07	3.70	1.10	4.85	12.5	1.90	3.80	2.70	5.75	1.20	3.40	1.55	2.10	1.85	1.75	2.60	1.28	-	-	-	-
5675	HARRACH	MC ALGER	2.05	1.55	2.90	4.80	5.15	1.09	3.65	1.12	5.20	11.0	2.15	3.45	2.90	5.00	1.25	3.00	1.50	2.20	1.95	1.65	2.55	1.30	-	-	-	-
5676	SAOURA	BEL ABBES	1.85	1.65	2.45	3.55	5.10	1.09	3.65	1.12	5.35	10.0	2.25	3.55	2.95	4.85	1.27	2.80	1.45	2.30	2.00	1.60	2.50	1.32	-	-	-	-
5677	TLEMCCEN	ORAN	1.75	1.80	2.25	3.30	5.15	1.09	3.65	1.12	5.10	11.5	2.00	3.30	2.85	5.10	1.25	3.00	1.50	2.20	1.90	1.70	2.55	1.30	-	-	-	-
5678	USM ALGER	BELOUIZDAD	1.95	1.55	2.75	4.35	5.30	1.07	3.70	1.10	4.85	12.5	1.90	3.80	2.70	5.75	1.20	3.40	1.55	2.10	1.85	1.75	2.60	1.28	-	-	-	-

Sport Life			Хендикеп				Било кога			Комбиниран тип										Сигурна победа		Двојна победа		Прво полувреме			Второ полувреме		
📄			Хен.	1	X	2	Б1	БХ	Б2	1& 2+1	1& 2-3	1& 3+	1& 4+	1-1& 3+	2& 2+1	2& 2-3	2& 3+	2& 4+	2-2& 3+	С1	С2	Д1	Д2	1	X	2	1	X	2
5671	ASO CHLEF	BEJAIA	-1.0	3.00	3.00	1.50	1.55	1.55	2.75	4.10	3.45	3.15	5.20	5.00	7.50	7.40	6.40	8.70	9.70	2.65	4.75	5.25	13.0	2.50	1.75	4.20	2.20	2.25	3.30
5672	BATNA	KABYLIE	-1.0	3.25	3.00	1.40	1.67	1.50	2.50	4.60	3.70	3.30	5.40	5.35	7.10	6.80	5.80	8.00	9.00	2.80	4.30	6.15	11.7	2.65	1.70	3.90	2.35	2.25	3.15
5673	ES SETI	CONSTANTIN	-1.0	2.80	3.30	1.60	1.45	1.60	2.85	3.80	3.35	2.80	4.00	4.20	7.30	7.50	6.10	7.80	9.30	2.75	5.50	5.00	14.0	2.35	1.90	4.25	2.10	2.50	3.45
5674	EULMA	BORDJ B AR	-1.0	2.80	3.20	1.60	1.45	1.55	2.90	4.00	3.30	3.10	5.00	5.00	8.50	7.80	6.80	9.15	10.7	2.55	5.25	4.85	14.0	2.40	1.75	4.40	2.10	2.25	3.50
5675	HARRACH	MC ALGER	-1.0	3.20	3.00	1.45	1.65	1.50	2.55	6.10	3.45	3.80	6.95	5.75	8.85	6.80	6.60	9.70	10.0	2.75	4.40	5.85	12.0	2.60	1.75	4.00	2.30	2.25	3.20
5676	SAOURA	BEL ABBES	-1.0	3.40	3.00	1.40	1.70	1.50	2.45	4.80	3.80	3.50	5.70	5.60	6.90	6.60	5.80	8.00	9.00	2.85	4.20	6.40	11.5	2.70	1.70	3.90	2.40	2.25	3.10
5677	TLEMCCEN	ORAN	-1.0	3.10	3.00	1.45	1.60	1.55	2.65	4.10	3.50	3.05	4.75	4.90	7.20	7.20	5.90	8.00	9.00	2.70	4.50	5.50	12.5	2.55	1.75	4.10	2.25	2.25	3.25
5678	USM ALGER	BELOUIZDAD	-1.0	2.80	3.20	1.60	1.45	1.55	2.90	4.75	3.30	3.25	6.20	5.20	8.90	7.80	7.10	10.1	11.5	2.55	5.25	4.85	14.0	2.40	1.75	4.40	2.10	2.25	3.50

Algeria													Morocco 1																																
Тим		Вкупно				Дома				Гости					Тим		Вкупно				Дома				Гости																				
1	ES SETIF	29	18	5	6	54	24	59	14	14	0	0	39	7	42	15	4	5	6	15	17	17	1	RAJA CASABLANCA	27	17	8	2	51	22	59	14	11	3	0	34	13	36	13	6	5	2	17	9	23
2	HARRACH	29	16	6	7	35	22	54	14	9	4	1	19	6	31	15	7	2	6	16	16	23	2	FAR RABAT	27	16	9	2	31	15	57	14	11	3	0	20	6	36	13	5	6	2	11	9	21
3	MC ALGER	29	15	8	6	33	21	53	15	11	3	1	22	8	36	14	4	5	5	11	13	17	3	WYDAD																					

Morocco 1



Универзални коефициенти	Паѓаат повеќе голови			Пар/непар	
	1>	1=2	2>	П	Н
	3.20	3.20	1.90	1.80	1.95

Sport Life		Morocco 1						Полувреме-крај						Двојна шанса			Азиски (0) хендикеп		Дава гол I и II пол.												
⚙	🕒	🏠	група 7			1	X	2	Russia						1X	12	X2	1	2	ДТ1	ДТ2										
Вто	18:30	5691	S	BERKANE			4.70	3.20	1.55	RAJA CASABLANCA						10.0	14.0	25.0	9.50	4.90	4.00	30.0	15.0	2.20	1.90	1.17	1.04	3.33	1.10	6.85	2.40
Вто	18:30	5692	S	OLYMP. KHOURIBGA			4.00	3.15	1.65	FAR RABAT						8.50	13.5	25.0	8.80	4.75	4.10	30.0	14.0	2.45	1.76	1.17	1.08	2.81	1.16	6.50	2.55
Сре	18:30	5693	S	FUS RABAT			1.65	3.15	4.00	KAC KENITRA						2.45	14.0	30.0	4.10	4.75	8.80	25.0	13.5	8.50	1.08	1.17	1.76	1.16	2.81	2.55	6.50
Сре	18:30	5694	S	RAJA BENI MELLAL			2.60	2.70	2.70	MEKNÈS						4.60	10.0	30.0	4.80	3.55	5.20	30.0	10.0	4.80	1.32	1.32	1.35	1.69	1.75	3.75	3.85

Sport Life		Вкупно голови																			Комбиниран тип (голови)						
🏠		1/2 0-1	1/2 1+	1/2 2+	1/2 2-3	1/2 3+	2/2 0-1	2/2 2+	2/2 2-3	2/2 3+	0-1	0-2	0-3	2-3	2-4	2+	3+	3-4	4+	4-6	5+	6+	7+	1+1& 1+II	1+1& 2+II	2+1& 1+II	2+1& 2+II
5691	BERKANE RAJA CASABL.	1.15	1.40	3.00	3.30	9.00	1.30	2.30	2.50	5.35	2.50	1.55	1.12	1.85	1.43	1.42	2.15	2.70	3.75	3.95	5.25	15.0	45.0	1.90	3.20	3.70	7.00
5692	OLYMP. KHO FAR RABAT	1.10	1.50	3.20	3.55	10.0	1.25	2.45	2.65	6.00	2.35	1.45	1.08	1.85	1.40	1.50	2.25	2.85	4.00	4.20	6.00	20.0	50.0	2.05	3.50	4.00	7.70
5693	FUS RABAT KAC KENITR	1.10	1.50	3.20	3.55	10.0	1.25	2.45	2.65	6.00	2.35	1.45	1.08	1.85	1.40	1.50	2.25	2.85	4.00	4.20	6.00	20.0	50.0	2.05	3.50	4.00	7.70
5694	RAJA BENI MEKNÈS	1.07	1.55	3.50	3.85	11.0	1.20	2.50	2.70	6.50	2.25	1.40	1.05	1.80	1.37	1.55	2.30	2.90	4.25	4.50	6.50	22.0	60.0	2.15	3.70	4.25	8.50

Sport Life		Двата тима даваат гол				ГГ/НГ Прво пол.		ГГ/НГ Второ пол.		Тим дава 2+ гола				Тим дава 3+ гола		Дава, не дава гол (прво полувреме)				Прв дава гол		Време на прв гол					
🏠		ГГ	НГ	ГГ &3+	ГГ &4+	ГГ 1/2	НГ 1/2	ГГ 2/2	НГ 2/2	T1 1/2	T2 1/2	T1	T2	T13+	T23+	1 Да	1 Не	2 Да	2 Не	1 Да 1/2	1 Не 1/2	2 Да 1/2	2 Не 1/2	1	2	0-29	30-90
5691	BERKANE RAJA CASABL.	2.00	1.55	2.70	4.25	5.35	1.05	3.80	1.12	16.0	4.50	4.50	1.70	7.00	2.20	1.45	2.00	1.10	3.50	2.75	1.26	1.70	1.85	-	-	-	-
5692	OLYMP. KHO FAR RABAT	2.05	1.50	2.85	4.55	5.30	1.05	3.70	1.12	15.0	4.80	4.30	1.80	6.00	2.55	1.45	2.00	1.10	3.50	2.70	1.27	1.80	1.75	-	-	-	-
5693	FUS RABAT KAC KENITR	2.00	1.55	2.80	4.50	5.30	1.05	3.70	1.12	4.80	15.0	1.80	4.30	2.55	6.00	1.10	3.50	1.45	2.00	1.80	1.75	2.70	1.27	-	-	-	-
5694	RAJA BENI MEKNÈS	2.00	1.55	2.90	4.80	5.00	1.10	3.50	1.15	7.10	7.30	2.75	2.85	3.90	4.05	1.30	2.60	1.35	2.50	2.15	1.45	2.15	1.45	-	-	-	-

Sport Life		Хендикеп			Било кога			Комбиниран тип										Сигурна победа		Двојна победа		Прво полувреме		Второ полувреме				
🏠		Хен.	1	X	2	B1	BX	B2	1& 2+1	1& 2-3	1& 3+	1& 4+	1-1& 3+	2& 2+1	2& 2-3	2& 3+	2& 4+	2-2& 3+	C1	C2	D1	D2	1	X	2	1	X	2
5691	BERKANE RAJA CASABLA	1.0	1.90	3.15	2.25	3.30	1.60	1.27	9.50	8.80	8.00	11.3	17.5	3.70	2.90	2.90	5.10	3.65	6.25	2.15	15.0	3.50	4.90	1.90	2.00	3.60	2.30	1.90
5692	OLYMP. KHO FAR RABAT	1.0	1.75	3.10	2.40	3.00	1.55	1.33	8.80	7.40	7.00	9.90	13.5	4.30	3.10	3.15	6.10	4.30	5.75	2.25	13.0	4.00	4.50	1.90	2.10	3.40	2.30	2.00
5693	FUS RABAT KAC KENITR	-1.0	2.40	3.10	1.75	1.33	1.55	3.00	4.30	3.10	3.15	6.10	4.30	8.80	7.40	7.00	9.90	13.5	2.25	5.75	4.00	13.0	2.10	1.90	4.50	2.00	2.30	3.40
5694	RAJA BENI MEKNÈS	-1.0	4.40	2.70	1.20	1.95	1.35	1.95	6.97	4.60	5.00	7.80	7.80	7.00	4.80	5.20	8.20	8.05	3.40	3.45	9.30	9.60	3.35	1.65	3.45	2.90	2.15	2.95

Универзални коефициенти	Паѓаат повеќе голови			Пар/непар	
	1>	1=2	2>	П	Н
	3.20	3.20	1.90	1.80	1.95

EURO U19 Qual.



Sport Life		EURO U19 Qualifiers						Полувреме-крај						Двојна шанса			Азиски (0) хендикеп		Дава гол I и II пол.												
⚙	🕒	🏠	група 7			1	X	2	Russia						1X	12	X2	1	2	ДТ1	ДТ2										
Сре	14:00	6576	S	UKRAINE 19			2.80	3.00	2.15	ITALY 19						5.20	12.0	18.0	6.40	4.65	5.00	18.0	12.0	3.50	1.45	1.22	1.25	1.92	1.48	3.30	2.65
Сре	17:00	6577	S	RUSSIA 19			1.80	3.20	3.45	TURKEY 19						2.70	13.0	20.0	4.60	4.75	8.10	20.0	13.0	6.50	1.15	1.18	1.66	1.27	2.44	2.30	4.00

Sport Life		Вкупно голови																			Комбиниран тип (голови)						
🏠		1/2 0-1	1/2 1+	1/2 2+	1/2 2-3	1/2 3+	2/2 0-1	2/2 2+	2/2 2-3	2/2 3+	0-1	0-2	0-3	2-3	2-4	2+	3+	3-4	4+	4-6	5+	6+	7+	1+1& 1+II	1+1& 2+II	2+1& 1+II	2+1& 2+II
6576	UKRAINE 19 ITALY 19	1.35	1.25	2.40	2.75	6.20	1.60	1.80	2.05	3.80	3.30	1.85	1.25	1.90	1.45	1.18	1.75	2.10	2.60	2.80	3.70	8.00	20.0	1.60	2.60	2.80	4.80
6577	RUSSIA 19 TURKEY 19	1.40	1.25	2.30	2.65	5.60	1.70	1.70	1.95	3.25	3.60	1.95	1.30	1.90	1.45	1.12	1.65	1.95	2.45	2.65	3.40	7.00	16.0	1.50	2.40	2.60	4.40

Sport Life		Двата тима даваат гол				ГГ/НГ Прво пол.		ГГ/НГ Второ пол.		Тим дава 2+ гола				Тим дава 3+ гола		Дава, не дава гол (прво полувреме)				Прв дава гол		Време на прв гол					
🏠		ГГ	НГ	ГГ &3+	ГГ &4+	ГГ 1/2	НГ 1/2	ГГ 2/2	НГ 2/2	T1 1/2	T2 1/2	T1	T2	T13+	T23+	1 Да	1 Не	2 Да	2 Не	1 Да 1/2	1 Не 1/2	2 Да 1/2	2 Не 1/2	1	2	0-29	30-90
6576	UKRAINE 19 ITALY 19	1.50	2.00	2.05	2.95	3.90	1.16	3.10	1.25	6.50	5.00	2.70	2.10	3.50	2.90	1.20	2.80	1.10	4.00	1.70	1.80	1.65	1.85	-	-	-	-
6577	RUSSIA 19 TURKEY 19	1.60	1.90	1.95	2.80	4.00	1.15	3.15	1.24	3.85	9.50	1.75	3.10	2.35	3.85	1.05	4.50	1.22	2.60	1.55	2.00	1.85	1.65	-	-	-	-

Sport Life		Хендикеп			Било кога			Комбиниран тип										Сигурна победа		Двојна победа		Прво полувреме		Второ полувреме				
🏠		Хен.	1	X	2	B1	BX	B2	1& 2+1	1& 2-3	1& 3+	1& 4+	1-1& 3+	2& 2+1	2& 2-3	2& 3+	2& 4+	2-2& 3+	C1	C2	D1	D2	1	X	2	1	X	2
6576	UKRAINE 19 ITALY 19	1.0	1.35	3.20	3.15	2.15	1.50	1.65	5.60	5.20	4.30	6.10	7.00	4.60	3.90	3.25	5.00	4.90	4.40	3.20	7.70	5.70	3.70	1.85	2.70	3.05	2.35	2.40
6577	RUSSIA 19 TURKEY 19	-1.0	2.65	3.30	1.60	1.37	1.60	2.70	3.50	3.35	2.60	3.80	3.60	6.15	6.50	5.05	6.45	7.90	2.80	5.50	4.00	9.70	2.30	1.90	4.10	2.05	2.40	3.20

EURO U19 Qual. - Gr. 7		Тим	Вкупно					
1	ITALY 19	0	0	0	0	0	0	0
2	RUSSIA 19	0	0	0	0	0	0	0
3	TURKEY 19	0	0	0	0	0	0	0
4	UKRAINE 19	0	0	0	0	0	0	0

SPORT LIFE КЛУБ

Што добивам со членството во СЛ клуб?

- може да создадете и резервирате тикети преку интернет, кои подготвени со помош на вашата членска клуб-картичка, можете на едноставен начин да ги уплатите во најблиското уплатно-исплатно место
- може да ја следите состојбата на вашите тикети во секој момент, на интернет, каде и да сте
- вашиите тикети уплатени со СЛ клуб-картичка учествуваат во акцијата SPORT LIFE ВТОРА ШАНСА
- кога уплатите тикети со СЛ клуб-картичка учествувате во натпревар на телевизор „ТИВЕСТЕР КУП“, најдобрите добиваат атрактивни подароци
- добивате исклучиво право за учество во земјите кои следуваат
- добивате подарок ваучер за уплата - благодарност за лојалноста



Champions League



Универзални коэффициенти	Пагаат повеќе голови			Пар/ непар	
	1>	1=2	2>	П	Н
	3.20	3.20	1.90	1.80	1.95

Sport Life		Champions League										Полувреме-крај								Двојна шанса			Азиски (0) хендикеп		Дава гол I и II пол.			
⚙	🕒	Финале - Wembley										1-1	1-Х	1-2	Х-1	Х-Х	Х-2	2-1	2-Х	2-2	1Х	12	Х2	1	2	ДТ1	ДТ2	
Ca6	20:45	6001	S	B. DORTMUND			4.00	3.30	1.80	BAYERN MÜNCHEN			7.00	13.0	20.0	8.10	4.85	4.75	25.0	13.0	2.90	1.81	1.24	1.16	2.87	1.29	4.65	2.40

Sport Life		Вкупно голови																				Комбиниран тип (голови)						
🏆		1/2	1/2	1/2	1/2	1/2	2/2	2/2	2/2	2/2	2/2	0-1	0-2	0-3	2-3	2-4	2+	3+	3-4	4+	4-6	5+	6+	7+	1+1&	1+1&	2+1&	2+1&
6001	B. DORTM.	BAYERN M.	1.45	1.25	2.60	2.70	5.50	1.75	1.95	2.20	3.50	3.70	2.05	1.30	1.95	1.45	1.15	1.70	2.15	2.80	3.00	4.60	12.0	25.0	1.55	2.40	2.70	5.00

Sport Life		Двата тима даваат гол				ГГ/НГ Прво пол.		ГГ/НГ Второ пол.		Тим дава 2+ гола		Тим дава 3+ гола		Дава, не дава гол				Дава, не дава гол (прво полувреме)				Прв дава гол		Време на прв гол				
🏆		ГГ	НГ	ГГ &3+	ГГ &4+	ГГ 1/2	НГ 1/2	ГГ 2/2	НГ 2/2	Т1 1/2	Т2 1/2	Т1	Т2	Т13+	Т23+	1 Да	1 Не	2 Да	2 Не	1 Да 1/2	1 Не 1/2	2 Да 1/2	2 Не 1/2	1	2	0-29	30-90	
6001	B. DORTM.	BAYERN M.	1.65	2.00	2.05	3.15	4.00	1.15	3.30	1.25	9.50	4.00	3.20	1.70	4.35	2.60	1.30	2.70	1.07	4.75	2.20	1.50	1.60	2.00	2.05	1.60	1.70	1.90

Sport Life		Хендикеп						Било кога						Комбиниран тип								Сигурна победа		Двојна победа		Прво полувреме		Второ полувреме	
🏆		Хен.	1	Х	2	Б1	БХ	Б2	1& 2+1	1& 2-3	1& 3+	1& 4+	1-1& 3+	2& 2+1	2& 2-3	2& 3+	2& 4+	2-2& 3+	С1	С2	Д1	Д2	1	Х	2	1	Х	2	
6001	B. DORTM.	BAYERN M.	1.0	1.60	3.30	2.70	2.85	1.60	1.45	7.55	7.60	5.90	8.20	9.00	3.95	3.40	2.65	4.20	4.10	5.50	2.75	13.5	5.00	4.25	1.90	2.35	3.45	2.50	2.10

Ireland Premier



Универзални коэффициенти	Пагаат повеќе голови			Пар/ непар	
	1>	1=2	2>	П	Н
	3.20	3.20	1.90	1.80	1.95

Sport Life		Ireland Premier										Полувреме-крај								Двојна шанса			Азиски (0) хендикеп		Дава гол I и II пол.				
⚙	🕒	ВИКЕНД НАТПРЕВАРИ										1-1	1-Х	1-2	Х-1	Х-Х	Х-2	2-1	2-Х	2-2	1Х	12	Х2	1	2	ДТ1	ДТ2		
Пет	20:05	1171	S	LIMERICK			3.80	3.15	1.85	SLIGO ROVERS			6.50	13.0	30.0	8.00	4.60	4.75	35.0	13.0	2.95	1.72	1.24	1.17	2.67	1.30	6.00	2.75	
Пет	20:45	1172	S	BOHEMIANS D.			4.70	3.30	1.60	ST. PATRICK'S			9.50	14.0	30.0	9.50	4.80	4.50	35.0	14.0	2.50	1.94	1.19	1.08	3.37	1.15	6.85	2.50	
Пет	20:45	1173	S	BRAY WANDERERS			3.15	3.15	2.05	DROGHEDA UTD			5.50	13.0	20.0	6.55	4.80	4.85	25.0	13.0	3.40	1.58	1.24	1.24	2.21	1.44	3.80	2.65	
Пет	20:45	1174	S	DERRY CITY			1.55	3.50	5.00	CORK CITY			2.40	15.0	30.0	4.50	5.30	10.0	20.0	14.0	10.0	1.07	1.18	2.06	1.14	3.68	2.15	6.50	
Пет	20:45	1175	S	DUNDALK			1.45	3.75	6.25	UCD			2.20	16.0	30.0	4.50	5.50	12.0	20.0	14.0	11.0	1.05	1.18	2.34	1.10	4.72	2.00	7.00	
Пет	21:00	1176	S	SHAMROCK			1.25	3.80	7.00	SHELBOURNE			1.60	17.0	30.0	4.60	5.90	16.0	18.0	14.0	15.0	-	-	1.06	2.46	-	5.71	1.40	7.50

Sport Life		Вкупно голови																				Комбиниран тип (голови)						
🏆		1/2	1/2	1/2	1/2	1/2	2/2	2/2	2/2	2/2	2/2	0-1	0-2	0-3	2-3	2-4	2+	3+	3-4	4+	4-6	5+	6+	7+	1+1&	1+1&	2+1&	2+1&
1171	LIMERICK	SLIGO ROVERS	1.35	1.35	2.80	3.10	7.50	1.60	2.10	2.45	4.70	2.80	1.70	1.18	1.95	1.40	1.30	2.00	2.55	3.40	3.60	6.25	19.0	45.0	1.85	2.90	3.50	6.50
1172	BOHEM. D.	ST. PATRICK'S	1.30	1.40	3.00	3.30	8.00	1.50	2.20	2.50	5.10	2.70	1.60	1.15	1.90	1.40	1.33	2.20	2.75	3.70	3.90	7.00	21.0	50.0	1.90	3.10	3.95	7.00
1173	BRAY WAND.	DROGHEDA U	1.40	1.30	2.70	2.90	6.25	1.70	2.00	2.35	4.15	3.25	1.85	1.23	1.95	1.42	1.22	1.85	2.30	3.10	3.30	5.50	16.0	30.0	1.70	2.70	3.20	5.75
1174	DERRY CITY	CORK CITY	1.40	1.30	2.70	2.85	6.00	1.70	2.00	2.30	4.00	3.40	1.90	1.26	1.95	1.44	1.20	1.80	2.25	3.00	3.20	5.00	15.0	30.0	1.65	2.60	3.10	5.50
1175	DUNDALK	UCD	1.40	1.30	2.70	2.85	6.00	1.70	2.00	2.30	4.00	3.40	1.90	1.26	1.95	1.44	1.20	1.80	2.25	3.00	3.20	5.00	15.0	30.0	1.65	2.60	3.10	5.50
1176	SHAMROCK	SHELBOURNE	1.45	1.20	2.20	2.50	5.25	1.80	1.65	1.85	2.80	3.95	2.20	1.35	1.90	1.47	1.10	1.55	1.85	2.25	2.45	3.05	6.00	13.0	1.40	2.20	2.45	4.00

Sport Life		Двата тима даваат гол				ГГ/НГ Прво пол.		ГГ/НГ Второ пол.		Тим дава 2+ гола		Тим дава 3+ гола		Дава, не дава гол				Дава, не дава гол (прво полувреме)				Прв дава гол		Време на прв гол				
🏆		ГГ	НГ	ГГ &3+	ГГ &4+	ГГ 1/2	НГ 1/2	ГГ 2/2	НГ 2/2	Т1 1/2	Т2 1/2	Т1	Т2	Т13+	Т23+	1 Да	1 Не	2 Да	2 Не	1 Да 1/2	1 Не 1/2	2 Да 1/2	2 Не 1/2	1	2	0-29	30-90	
1171	LIMERICK	SLIGO ROVERS	1.80	1.75	2.45	3.85	5.25	1.10	3.80	1.19	11.5	5.50	3.50	1.95	5.00	2.75	1.45	2.20	1.15	3.80	2.60	1.28	1.85	1.75	2.00	1.65	1.80	1.80
1172	BOHEM. D.	ST. PATRICK'S	2.00	1.60	2.75	4.20	5.65	1.09	3.90	1.18	13.5	4.70	4.30	1.70	6.50	2.40	1.55	2.10	1.07	4.50	2.70	1.27	1.75	1.85	2.30	1.50	1.80	1.80
1173	BRAY WAND.	DROGHEDA U	1.65	1.95	2.25	3.50	4.45	1.16	3.35	1.25	8.50	5.00	3.00	2.00	4.10	3.00	1.25	3.00	1.12	4.25	2.10	1.55	1.75	1.85	1.90	1.75	1.70	1.90
1174	DERRY CITY	CORK CITY	1.75	1.85	2.20	3.40	4.90	1.12	3.50	1.22	3.30	11.5	1.50	3.80	2.10	5.00	1.05	5.00	1.40	2.40	1.42	2.30	2.40	1.38	1.50	2.35	1.70	1.90
1175	DUNDALK	UCD	1.80	1.80	2.20	3.40	5.10	1.10	3.65	1.22	3.00	12.0	1.40	4.00	1.90	5.50	1.04	5.50	1.50	2.20	1.37	2.45	2.60	1.35	1.45	2.50	1.60	2.00
1176	SHAMROCK	SHELBOURNE	2.10	1.45	2.50	2.60	4.70	1.10	3.50	1.20	2.30	15.0	1.20	4.70	1.60	4.50	1.01	7.00	1.60	1.80	1.20	2.90	2.80	1.20	1.20	3.30	1.40	2.25

Sport Life		Хендикеп						Било кога						Комбиниран тип								Сигурна победа		Двојна победа		Прво полувреме		Второ полувреме	
🏆		Хен.	1	Х	2	Б1	БХ	Б2	1& 2+1	1& 2-3	1& 3+	1& 4+	1-1& 3+	2& 2+1	2& 2-3	2& 3+	2& 4+	2-2& 3+	С1	С2	Д1	Д2	1	Х	2	1	Х	2	
1171	LIMERICK	SLIGO ROVERS	1.0	1.55	3.20	2.90	2.85	1.55	1.50	7.60	7.30	6.20	8.85	9.10	4.40	3.45	3.10	5.50	4.70	4.70	2.50	13.5	5.30	4.20	1.90	2.40	3.45	2.40	2.20
1172	BOHEM. D.	ST. PATRICK'S	1.0	1.80	3.20	2.40	3.50	1.60	1.35	9.50	8.90	8.10	11.2	16.5	3.80	3.10	3.00	5.30	4.30	6.00	2.25	18.0	4.10	4.75	1.90	2.10	4.00	2.45	1.90
1173	BRAY WAND.	DROGHEDA U	1.0	1.45	3.30	3.15	2.50	1.60	1.67	6.60	6.00	5.00	7.15	7.80	4.80	3.80	3.15	5.40	5.00	4.70	3.10	11.7	6.25	3.80	1.90	2.65	3.25	2.50	2.35
1174	DERRY CITY	CORK CITY	-1.0	2.25	3.30	1.90	1.32	1.70	3.50	3.45	3.10	2.40	3.70	3.40	9.50	9.60	7.80	10.2	14.0	2.40	7.00	3.75	17.0	2.00	2.00	5.00	1.85	2.65	4.00
1175	DUNDALK	UCD	-1.0	1.95	3.40	2.10	1.25	1.75	4.00	3.30	2.90	2.30	3.60	3.25	10.3	11.1	9.00	11.2	14.7	2.30	8.00	3.00	19.0	1.85	2.00	5.65	1.75	2.65	4.25
1176	SHAMROCK	SHELBOURNE	-1.0	1.50	3.80	2.40	1.05	1.80	4.50	2.50	2.40	1.75	2.55	2.15	10.0	12.0	9.00	10.1	20.5	1.70	10.0	1.70	22.0	1.40	2.10	6.00	1.35	2.70	4.85

Champions League																						
Тим	Вкупно			Дома			Гости			Гости												
1.	B. DORTMUND	6	4	2	0	11	5	14	3	3	0	0	4	1	9	3	1	2	0	7	4	5
2.	REAL MADRID	6	3	2	1	15	9	11	3	2	1	0	9	5	7	3	1	1	1	6	4	4
3.	AJAX	6	1	1	4	8	16	4	3	1	0	2	5	9	3	3	0	1	2	3	7	1
4.	MANCHESTER CITY	6	0	3	3	7	11	3	3	0	3	0	4	4	3	3	0	0	3	3	7	0

Ireland Premier																						
Тим	Вкупно			Дома			Гости			Гости												
1.	SLIGO ROVERS	13	9	3	1	25	7	30	6	5	1	0	14	3	16	7	4	2	1	11	4	14
2.	ST. PATRICK'S	14	9	3	2	20	8	30	7	3	3	1	10	4	12	7	6	0	1	10	4	18
3.	DERRY CITY	14	9	2	3	21	15															

Brazil 1



Не се зема предвид местото на одигрување на натпреварот.

Универзални коэффициенти	Паѓаат повеќе голови			Пар/ непар	
	1>	1=2	2>	П	Н
	3.20	3.20	1.90	1.80	1.95

Sport Life		Brazil 1										Полувреме-крај								Двојна шанса			Азиски (0) хендикеп		Дава гол I и II пол.		
☀	🕒	📅	прво коло			1	X	2	ВИКЕНД НАТПРЕВАРИ			1-1	1-X	1-2	X-1	X-X	X-2	2-1	2-X	2-2	1X	12	X2	1	2	ДТ1	ДТ2
Саб	23:00	4501	S	VASCO DA GAMA	1.65	3.40	4.50		PORTUGUESA D	2.60	14.0	25.0	4.50	5.00	9.00	20.0	14.0	9.00	1.11	1.21	1.94	1.20	3.27	2.25	5.75		
Саб	23:00	4502	S	CORINTHIANS	1.90	3.10	3.55		BOTAFOGO RJ	3.00	13.0	35.0	4.75	4.60	7.50	30.0	13.0	6.25	1.18	1.24	1.65	1.33	2.48	2.80	5.85		
Саб	23:00	4503	S	VITORIA	2.70	3.00	2.50		INTERNACIONAL	4.60	12.0	20.0	5.90	4.70	5.45	20.0	12.0	4.35	1.42	1.30	1.36	1.85	1.72	3.35	3.05		
Нед	21:00	4504	S	GREMIO	1.45	3.75	6.25		NAUTICO PE	2.20	16.0	30.0	4.50	5.50	12.0	20.0	14.0	11.0	1.05	1.18	2.34	1.10	4.72	2.00	7.00		
Нед	21:00	4505	S	PONTE PRETA	2.90	3.00	2.30		SAO PAULO	5.00	12.0	20.0	6.20	4.75	5.30	20.0	12.0	4.00	1.47	1.28	1.30	1.99	1.58	3.50	2.90		
Нед	21:00	4506	S	SANTOS	2.20	3.00	3.00		FLAMENGO	3.75	12.0	25.0	5.15	4.75	6.40	20.0	12.0	5.25	1.27	1.27	1.50	1.51	2.06	2.80	3.60		
Нед	21:00	4507	S	CRICIÚMA	1.65	3.40	4.50		BAHIA	2.60	14.0	25.0	4.50	5.00	9.00	20.0	14.0	9.00	1.11	1.21	1.94	1.20	3.27	2.25	5.75		
Нед	23:00	4508	S	CORITIBA PR	2.10	3.10	3.10		ATLETICO MG	3.50	13.0	25.0	5.00	4.75	6.00	20.0	12.0	5.40	1.25	1.25	1.55	1.47	2.16	2.70	3.70		
Нед	23:00	4509	S	CRUZEIRO	1.60	3.45	4.70		GOIAS	2.50	14.0	25.0	4.50	5.00	9.50	20.0	14.0	9.50	1.09	1.19	1.99	1.17	3.44	2.20	6.00		
Нед	23:00	4510	S	FLUMINENSE	1.70	3.35	4.30		ATLETICO PR.	2.70	14.0	25.0	4.50	4.85	9.00	20.0	14.0	8.00	1.13	1.22	1.88	1.23	3.11	2.30	5.50		

Sport Life		Вкупно голови																				Комбиниран тип (голови)					
📅	📅	1/2 0-1	1/2 1+	1/2 2+	1/2 2-3	1/2 3+	2/2 0-1	2/2 2+	2/2 2-3	2/2 3+	0-1	0-2	0-3	2-3	2-4	2+	3+	3-4	4+	4-6	5+	6+	7+	1+1& 1+1	1+1& 2+1	2+1& 1+1	2+1& 2+1
4501	VASCO DA G	1.35	1.35	2.75	3.00	7.00	1.65	2.05	2.40	4.50	3.00	1.75	1.20	1.95	1.40	1.27	1.95	2.50	3.30	3.50	6.00	18.0	40.0	1.80	2.85	3.40	6.20
4502	CORINTHIANS	1.35	1.35	2.75	3.00	7.00	1.65	2.05	2.40	4.50	3.00	1.75	1.20	1.95	1.40	1.27	1.95	2.50	3.30	3.50	6.00	18.0	40.0	1.80	2.85	3.40	6.20
4503	VITORIA	1.40	1.30	2.75	2.90	6.50	1.65	2.05	2.35	4.30	3.15	1.80	1.21	1.95	1.40	1.25	1.90	2.40	3.20	3.40	5.75	17.0	35.0	1.75	2.80	3.35	6.00
4504	GREMIO	1.40	1.25	2.65	2.80	5.75	1.75	1.95	2.25	3.75	3.50	1.95	1.28	1.95	1.45	1.17	1.75	2.20	2.90	3.10	4.75	13.0	30.0	1.60	2.50	2.85	5.20
4505	PONTE PRETA	1.35	1.35	2.75	3.00	7.00	1.65	2.05	2.40	4.50	3.00	1.75	1.20	1.95	1.40	1.27	1.95	2.50	3.30	3.50	6.00	18.0	40.0	1.80	2.85	3.40	6.20
4506	SANTOS	1.40	1.30	2.70	2.85	6.00	1.70	2.00	2.30	4.00	3.40	1.90	1.26	1.95	1.44	1.20	1.80	2.25	3.00	3.20	5.00	15.0	30.0	1.65	2.60	3.10	5.50
4507	CRICIÚMA	1.35	1.35	2.75	3.00	7.00	1.65	2.05	2.40	4.50	3.00	1.75	1.20	1.95	1.40	1.27	1.95	2.50	3.30	3.50	6.00	18.0	40.0	1.80	2.85	3.40	6.20
4508	CORITIBA P	1.40	1.30	2.70	2.85	6.00	1.70	2.00	2.30	4.00	3.40	1.90	1.26	1.95	1.44	1.20	1.80	2.25	3.00	3.20	5.00	15.0	30.0	1.65	2.60	3.10	5.50
4509	CRUZEIRO	1.40	1.30	2.70	2.90	6.25	1.70	2.00	2.35	4.15	3.25	1.85	1.23	1.95	1.42	1.22	1.85	2.30	3.10	3.30	5.50	16.0	30.0	1.70	2.70	3.20	5.75
4510	FLUMINENSE	1.40	1.30	2.70	2.85	6.00	1.70	2.00	2.30	4.00	3.40	1.90	1.26	1.95	1.44	1.20	1.80	2.25	3.00	3.20	5.00	15.0	30.0	1.65	2.60	3.10	5.50

Sport Life		Двата тима даваат гол				ГГ/НГ Прво пол.				ГГ/НГ Второ пол.				Тим дава 2+ гола				Тим дава 3+ гола				Дава, не дава гол				Дава, не дава гол (прво полувреме)				Прв дава гол		Време на прем гол	
📅	📅	ГГ	НГ	ГГ &3+	ГГ &4+	ГГ/2	НГ/2	ГГ/2	НГ/2	ГГ/2	НГ/2	ГГ/2	НГ/2	Т1 1/2	Т2 1/2	Т1	Т2	Т13+	Т23+	1 Да	1 Не	2 Да	2 Не	1 Да 1/2	1 Не 1/2	2 Да 1/2	2 Не 1/2	1	2	0-29	30-90		
4501	VASCO DA G	1.90	1.70	2.40	3.75	4.70	1.15	3.50	1.23	3.55	11.0	1.65	3.80	2.30	4.60	1.06	4.80	1.35	2.60	1.50	2.15	2.30	1.45	1.55	2.20	1.70	1.90						
4502	CORINTHIANS	1.80	1.80	2.40	3.75	5.25	1.10	3.80	1.19	6.00	11.0	2.00	3.50	2.80	5.20	1.15	3.80	1.45	2.20	1.90	1.70	2.60	1.28	1.65	1.95	1.85	1.75						
4503	VITORIA	1.60	2.00	2.30	3.60	4.25	1.18	3.30	1.29	6.50	5.80	2.60	2.40	3.70	3.40	1.20	3.40	1.17	3.80	1.90	1.70	1.85	1.75	1.80	1.80	1.65	1.95						
4504	GREMIO	1.80	1.80	2.20	3.30	5.10	1.10	3.65	1.22	3.00	12.0	1.40	4.00	1.90	5.50	1.04	5.50	1.50	2.20	1.37	2.45	2.60	1.35	1.45	2.50	1.60	2.00						
4505	PONTE PRETA	1.75	1.85	2.40	3.75	4.30	1.17	3.30	1.28	6.80	5.50	2.80	3.20	3.85	3.25	1.20	3.40	1.15	4.00	1.95	1.65	1.85	1.75	1.80	1.80	1.70	1.90						
4506	SANTOS	1.65	1.95	2.15	3.40	4.35	1.17	3.30	1.27	5.30	7.50	2.15	2.85	3.15	3.95	1.15	4.00	1.25	3.00	1.80	1.80	2.00	1.60	1.75	1.85	1.70	1.90						
4507	CRICIÚMA	1.85	1.70	2.40	3.75	4.70	1.15	3.50	1.23	3.55	11.0	1.65	3.80	2.30	4.60	1.06	4.80	1.35	2.60	1.50	2.15	2.30	1.45	1.55	2.20	1.70	1.90						
4508	CORITIBA P	1.65	1.95	2.15	3.40	4.40	1.16	3.35	1.25	5.10	8.00	2.05	2.95	3.05	4.05	1.12	4.25	1.25	3.00	1.80	1.80	2.05	1.57	1.75	1.90	1.70	1.90						
4509	CRUZEIRO	1.70	1.90	2.25	3.50	4.80	1.13	3.50	1.23	3.40	11.0	1.55	3.70	2.20	4.75	1.06	4.80	1.40	2.40	1.45	2.20	2.35	1.40	1.50	2.30	1.70	1.90						
4510	FLUMINENSE	1.70	1.90	2.20	3.40	4.60	1.15	3.45	1.23	3.75	10.0	1.65	3.50	2.40	4.50	1.07	4.75	1.35	2.60	1.55	2.10	2.25	1.47	1.55	2.15	1.70	1.90						

Sport Life		Хендикеп			Било кога			Комбиниран тип										Сигурна победа		Двојна победа		Прво полувреме				Второ полувреме			
📅	📅	Хен.	1	X	2	B1	BX	B2	1& 2+	1& 2-3	1& 3+	1& 4+	1-1& 2+	2& 2+	2& 2-3	2& 3+	2& 4+	2-2& 3+	C1	C2	D1	D2	1	X	2	1	X	2	
4501	VASCO DA G	-1.0	2.50	3.30	1.75	1.37	1.65	3.10	3.65	3.25	2.80	4.50	4.05	8.85	8.60	7.20	9.80	12.5	2.50	6.25	4.40	15.5	2.20	1.95	4.50	1.95	2.55	3.75	
4502	CORINTHIANS	-1.0	2.90	3.10	1.55	1.55	1.55	2.75	4.40	3.50	3.10	5.50	4.70	7.20	6.80	5.75	8.40	8.90	2.55	4.50	5.50	13.5	2.45	1.90	4.10	2.25	2.40	3.40	
4503	VITORIA	1.0	1.35	3.00	4.00	2.10	1.55	1.85	6.40	5.10	4.40	6.90	6.75	6.30	4.70	4.10	6.80	6.35	4.00	3.65	9.50	8.30	3.45	1.90	3.05	3.00	2.35	2.75	
4504	GREMIO	-1.0	1.95	3.40	2.10	1.25	1.75	4.00	3.25	2.90	2.20	3.50	3.20	10.2	11.1	8.80	11.0	14.5	2.30	8.00	3.00	19.0	1.85	2.00	5.65	1.75	2.65	4.25	
4505	PONTE PRETA	1.0	1.40	3.15	3.60	2.25	1.55	1.77	6.50	5.50	4.90	7.15	7.30	6.00	4.30	3.80	6.55	5.90	4.30	3.50	10.5	7.50	3.60	1.90	2.90	3.10	2.40	2.60	
4506	SANTOS	-1.0	3.40	3.20	1.40	1.73	1.55	2.30	5.50	4.10	3.35	6.00	5.40	6.45	5.70	4.70	6.85	7.30	3.30	4.40	7.00	11.4	2.80	1.90	3.70	2.50	2.45	3.20	
4507	CRICIÚMA	-1.0	2.50	3.30	1.75	1.37	1.65	3.10	3.65	3.25	2.80	4.50	4.05	8.85	8.60	7.20	9.80												

Germany 2 Play Out

Универзални кофициенти	Паѓаат повеќе голови			Пар/ непар	
	1>	1=2	2>	П	Н
	3.20	3.20	1.90	1.80	1.95

Sport Life		Germany 2 Play Out										Полувреме-крај								Двојна шанса			Азиски (0) хендикеп		Дава гол I и II пол.			
☀	🕒	ВИКЕНД НАТПРЕВАР										1-1	1-X	1-2	X-1	X-X	X-2	2-1	2-X	2-2	1X	12	X2	1	2	ДТ1	ДТ2	
Пет	20:30	5251	S	OSNABRUCK			2.40	2.90	2.75	DYNAMO DRESDEN			4.20	12.0	30.0	5.40	4.40	6.00	30.0	12.0	4.60	1.31	1.28	1.41	1.62	1.86	3.55	4.25

Sport Life		Вкупно голови																	Комбиниран тип (голови)										
🕒		1/2	1/2	1/2	1/2	1/2	2/2	2/2	2/2	2/2	2/2	2/2	0-1	0-2	0-3	2-3	2-4	2+	3+	3-4	4+	4-6	5+	6+	7+	1+1&	1+1&	2+1&	2+1&
5251	OSNABRUCK	D. DRESDEN	1.30	1.40	3.00	3.30	8.00	1.50	2.20	2.50	5.10	2.70	1.60	1.15	1.90	1.40	1.33	2.20	2.75	3.70	3.90	7.00	21.0	50.0	1.90	3.10	3.95	7.00	

Sport Life		Двата тима даваат гол		ГГ/НГ Прво пол.		ГГ/НГ Второ пол.		Тим дава 2+ гола		Тим дава 3+ гола		Дава, не дава гол		Дава, не дава гол (прво полувреме)		Прв дава гол		Време на прв гол										
🕒		ГГ	НГ	ГГ &3+	ГГ &4+	ГГ 1/2	НГ 1/2	ГГ 2/2	НГ 2/2	T1 1/2	T2 1/2	T1	T2	T13+	T23+	1 Да	1 Не	2 Да	2 Не	1 Да 1/2	1 Не 1/2	2 Да 1/2	2 Не 1/2	1	2	0-29	30-90	
5251	OSNABRUCK	D. DRESDEN	1.85	1.85	2.70	4.20	5.20	1.10	3.65	1.22	7.20	7.70	2.50	2.90	3.45	4.20	1.25	3.00	1.35	2.60	2.10	1.50	2.35	1.37	1.80	1.80	1.95	1.65

Sport Life		Хендикеп			Било кога			Комбиниран тип										Сигурна победа		Двојна победа		Прво полувреме		Второ полувреме					
🕒		Хен.	1	X	2	B1	BX	B2	1& 2+1	1& 2-3	1& 3+	1& 4+	1-1& 3+	2& 2+1	2& 2-3	2& 3+	2& 4+	2-2& 3+	C1	C2	D1	D2	1	X	2	1	X	2	
5251	OSNABRUCK	D. DRESDEN	-1.0	3.80	2.80	1.35	1.83	1.40	2.15	6.45	4.40	4.50	6.90	6.75	6.70	5.10	5.10	7.40	7.50	3.20	3.55	8.25	10.4	3.00	1.85	3.50	2.75	2.20	3.05

Germany 2

Тим	Вкупно	Дома	Гости
1. HERTHA	34 22 10 2 65 28	17 12 5 0 31 12	17 10 5 2 34 16
2. BRAUNSCHWEIG	34 19 10 5 52 34	17 10 6 1 29 14	17 9 4 4 23 20
3. KAISERSLAUTERN	34 15 13 6 55 33	17 9 6 2 33 13	17 6 7 4 22 20
4. FSV FRANKFURT	34 16 6 12 55 45	17 10 3 4 31 16	17 6 3 8 24 29
5. FC KÖLN	34 14 12 8 43 33	17 8 7 2 25 15	17 6 5 6 18 18
6. MÜNCHEN 1860	34 12 13 9 39 31	17 6 6 5 21 13	17 6 7 4 18 18
7. UNION BERLIN	34 13 10 11 50 49	17 10 4 3 27 14	17 3 6 8 23 35
8. E. COTTBUS	34 12 12 10 41 36	17 9 5 3 28 15	17 3 7 7 13 21
9. AALEN	34 12 10 12 40 39	17 7 4 6 24 17	17 5 6 6 16 22
10. ST. PAULI	34 11 10 13 44 47	17 8 5 4 32 22	17 3 5 9 12 25
11. DUISBURG	34 11 10 13 37 49	17 6 5 6 22 26	17 5 5 7 15 23
12. PADERBORN	34 11 9 14 45 45	17 5 6 6 24 18	17 6 3 8 21 27
13. INGOLSTADT 04	34 10 12 12 36 43	17 4 6 7 18 24	17 6 6 5 18 19
14. BOCHUM	34 10 8 16 40 52	17 5 4 8 24 25	17 5 4 8 16 27
15. AUE	34 9 10 15 39 46	17 5 7 5 8 21 27	17 4 3 10 18 29
16. DYNAMO DRESDEN	34 9 10 15 35 49	17 8 3 6 21 22	17 1 7 9 14 27
17. SANDHAUSEN	34 6 8 20 38 66	17 5 4 8 20 25	17 1 4 12 18 41
18. REGENSBURG	34 4 7 23 36 65	17 2 4 11 18 33	17 2 3 12 18 32

Germany 3

Тим	Вкупно	Дома	Гости
1. KARLSRUHER	38 23 10 5 69 27	19 12 6 1 37 11	19 11 4 4 32 16
2. A. BIELEFELD	38 22 10 6 59 32	19 13 5 1 33 11	19 9 5 5 26 21
3. OSNABRUCK	38 22 7 9 64 35	19 13 4 2 36 14	19 9 3 7 28 21
4. MÜNSTER	38 20 12 6 63 33	19 12 6 1 40 15	19 8 6 5 23 18
5. HEIDENHEIM	38 21 9 8 69 47	19 12 5 2 38 21	19 9 4 6 31 26
6. CHEMNITZER	38 15 10 13 56 47	19 12 2 5 34 19	19 3 8 8 22 28
7. WEHEN	38 11 18 9 51 51	19 9 6 4 29 23	19 2 12 5 22 28
8. BURGHAUSEN	38 14 9 15 45 45	19 10 5 4 28 19	19 4 4 11 17 26
9. UNTERHACHING	38 14 9 15 48 55	19 9 4 6 33 29	19 5 5 9 15 26
10. HALLESCHER	38 12 10 16 37 50	19 7 6 6 21 20	19 5 4 10 16 30
11. SAARBRÜCKEN	38 12 9 17 52 62	19 6 7 6 33 26	19 6 2 11 19 36
12. HANSA	38 11 11 16 39 52	19 7 6 6 17 18	19 4 5 10 22 34
13. ERFURT	38 11 11 16 44 58	19 6 6 7 26 31	19 5 5 9 18 27
14. STUTTGART (A)	38 11 10 17 35 42	19 6 3 10 14 20	19 5 7 7 21 22
15. OFFENBACH (-2)	38 11 11 16 41 44	19 8 3 8 23 22	19 3 8 8 18 27
16. B. DORTMUND II	38 9 14 15 39 58	19 5 9 5 19 22	19 4 5 10 20 36
17. STUTTG. KICKERS	38 10 10 18 39 48	19 5 6 8 18 19	19 5 4 10 21 29
18. DARMSTADT	38 8 14 16 32 46	19 5 7 7 15 18	19 3 7 9 17 28
19. BABELSBERG 03	38 9 10 19 32 54	19 7 7 5 18 19	19 2 3 14 14 35
20. ALEM. AACHEN (-2)	38 7 10 21 40 68	19 5 4 10 27 38	19 2 6 11 13 30

Basketball Bulgaria NBL

Тим	G	W	L	PF	PA	Pts.
1 LUKOIL	27	24	3	2465	1939	51
2 LEVSKI	27	23	4	2359	1950	50
3 BALKAN BC	27	18	9	2186	2066	45
4 RILSKI SPORTIST	27	17	10	2313	2236	44
5 YAMBOL	27	13	14	2109	2160	40
6 CHERNO MORE	27	12	15	2091	2246	39
7 BC BEROE	27	11	16	2229	2180	38
8 CHERNOMORETS	27	10	17	2191	2270	37
9 SPARTAK PLEVEN	27	6	21	2033	2357	33
10 BULGARIA 20	27	1	26	1793	2365	28

Basketball Croatia A1 Liga

Тим	G	W	L	PF	PA	Pts.
1 CIBONA	14	12	2	1186	1060	26
2 ZADAR	14	11	3	1175	1072	25
3 CEDEVITA	14	11	3	1239	997	25
4 SIBENIK	14	7	7	1003	1032	21
5 KVARNER	14	7	7	988	1073	21
6 SPLIT	14	5	9	999	1055	19
7 ZAGREB	14	2	12	1102	1195	16
8 ALKAR	14	1	13	1015	1223	15

Basketball Belgium Ethias League

Тим	G	W	L	PF	PA	Pts.
1 BASE OOSTENDE	28	20	8	2227	2008	48
2 SPIROU CHARLEROI	28	19	9	2208	2074	47
3 DEXIA MONS	28	18	10	2178	2008	46
4 ANTWERP GIANTS	28	17	11	2118	1966	45
5 OKAPI AALSTAR	28	17	11	2341	2229	45
6 LEUVEN	28	9	19	2116	2330	37
7 LIEGE BC	28	8	20	2086	2226	36
8 PEPINSTER	28	4	24	1989	2422	32

NBA Standings




Eastern Conference											Western Conference										
Atlantic					W	L	Home	Road	PF	PA	NorthWest					W	L	Home	Road	PF	PA
1 NEW YORK	54	28	31	10	23	18	100	95,7	1	OKLAHOMA CITY	60	22	34	7	26	15	105,7	96,5			
2 BROOKLYN	49	33	26	15	23	18	96,9	95,1	2	DENVER	57	25	38	3	19	22	106,1	101,1			
3 BOSTON	41	40	27	13	14	27	96,5	96,7	3	UTAH	43	39	30	11	13	28	98	98,1			
4 PHILADELPHIA	34	48	23	18	11	30	93,2	96,5	4	PORTLAND	33	49	22	19	11	30	97,5	100,7			
5 TORONTO	34	48	21	20	13	28	97,2	98,7	5	MINNESOTA	31	51	20	21	11	30	95,7	98,1			
Central					W	L	Home	Road	PF	PA	Pacific					W	L	Home	Road	PF	PA
1 INDIANA	49	32	30	11	19	21	94,7	90,7	1	LA CLIPPERS	56	26	32	9	24	17	101,1	94,6			
2 CHICAGO	45	37	24	17	21	20	93,2	92,9	2	GOLDEN STATE	47	35	28	13	19	22	101,2	100,3			
3 MILWAUKEE	38	44	21	20	17	24	98,9	100,4	3	LA LAKERS	45	37	29	12	16	25	102,2	101			
4 DETROIT	29	53	18	23	11	30	94,9	98,8	4	SACRAMENTO	28	54	20	21	8	33	100,2	105,1			
5 OFFENBACH	24	58	14	27	10	31	96,5	101,2	5	PHOENIX	25	57	17	24	8	33	95,2	101,6			
SouthEast					W	L	Home	Road	PF	PA	SouthWest					W	L	Home	Road	PF	PA
1 MIAMI	66	16	37	4	29	12	102,9	95	1	SAN ANTONIO	58	24	35	6	23	18	103	96,6			
2 ATLANTA	44	38	25	16	19	22	98	97,5	2	MEMPHIS	56	26	32	9	24	17	93,4	89,3			
3 WASHINGTON	29	53	22	19	7	34	93,2	95,8	3	HOUSTON	45	37	29	12	16	25	106	102,5			
4 CHARLOTTE	21	61	15	26	6	35	93,4	102,7	4	DALLAS	41	41	24	17	24	101,1	101,7				
5 ORLANDO	20	62	12	29	8	33	94,1	101,1	5	NEW ORLEANS	27	55	16	25	11	30	94,1	97,9			




Basketball Serbia Super Liga




Тим	G	W	L	PF	PA	Pts.
1 PARTIZAN	12	10	2	1031	808	22
2 CRVENA ZVEZDA	12	9	3	981	879	21
3 MEGA VIZURA	12	9	3	975	921	21
4 VOJVODINA	12	7	5	964	915	19
5 RADNICKI KG	12	6	6	937	915	18
6 METALAC VALJEVO	12	3	9	920	972	15
7 SLOBODA UŽICE	12	3	9	785	1045	15
8 KONSTANTIN	12	1	11	823	961	13




Basketball Serbia Super Liga

Тим	G	W	L	PF	PA	Pts.
1 PARTIZAN	12	10	2	1031	808	22
2 CRVENA ZVEZDA	12	9	3	981	879	21
3 MEGA VIZURA	12	9	3	975	921	21
4 VOJVODINA	12	7	5	964	915	19
5 RADNICKI KG	12	6	6	937	915	18
6 METALAC VALJEVO	12	3	9	920	972	15
7 SLOBODA UŽICE	12	3	9	785	1045	15
8 KONSTANTIN	12	1	11	823	961	13




Sport Life	Basketball NBA Playoffs				Резултат	Конечен тип			Прво полувреме			Хендикеп (конечен тип)			Хендикеп (полувреме)			
  	1/2 финале - се игра до 4 добиени				40	1	X	2	1	X	2	Хен.	1	2	Хен.	1	2	
Вто 23:00 8000	SAN ANTONIO (1:0)		S	MEMPHIS		:	1.45	15.0	2.60	1.55	14.0	2.50	-5.5	1.90	1.90	-2.5	1.90	1.90
Сре 23:00 8001	MIAMI (0:0)		S	INDIANA		:	1.25	17.0	3.70	1.35	16.0	3.25	-7.5	1.85	1.95	-3.5	1.85	1.95

Sport Life	Basketball Germany BBL Play Off				Резултат	Конечен тип			Прво полувреме			Хендикеп (конечен тип)			Хендикеп (полувреме)			
  	1/2 финале - се игра до 3 добиени				40	1	X	2	1	X	2	Хен.	1	2	Хен.	1	2	
Вто 20:00 8152	OLDENBURG (0:0)		S	ULM		:	1.55	15.0	2.35	1.65	13.0	2.25	-3.5	1.90	1.90	-1.5	1.85	1.95
Сре 20:05 8153	BROSE BASKETS (0:0)		S	BAYERN M.		:	1.35	16.0	3.00	1.45	15.0	2.80	-6.5	1.90	1.90	-3.5	1.90	1.90

Sport Life	Basketball Italy Lega A Play Off				Резултат	Конечен тип			Прво полувреме			Хендикеп (конечен тип)			Хендикеп (полувреме)			
  	1/4 финале - се игра до 4 добиени				40	1	X	2	1	X	2	Хен.	1	2	Хен.	1	2	
Вто 20:30 8202	SASSARI (3:3)		S	CANTU		:	1.35	16.0	3.00	1.45	15.0	2.80	-6.5	1.90	1.90	-3.5	1.90	1.90
Вто 20:30 8203	ROMA (3:3)		S	REGGIO EMILIA		:	1.35	16.0	3.00	1.45	15.0	2.80	-6.5	1.90	1.90	-3.5	1.90	1.90

Sport Life	Basketball Greece A1 Play Off				Резултат	Конечен тип			Прво полувреме			Хендикеп (конечен тип)			Хендикеп (полувреме)			
  	1/4 финале - се игра до 2 добиени				40	1	X	2	1	X	2	Хен.	1	2	Хен.	1	2	
Вто 16:00 8262	PAOK (0:0)		S	AGOR AEGEAN		:	1.50	15.0	2.45	1.60	14.0	2.35	-4.5	1.90	1.90	-2.5	1.90	1.90
Вто 18:30 8263	PANIONIOS (0:0)		S	ARIS		:	1.15	17.0	4.50	1.25	16.0	4.00	-10.5	1.90	1.90	-5.5	1.90	1.90
Сре 16:00 8264	PANATHINAIKOS (0:0)		:	IKAROS		:	-	-	-	-	-	-	-24.5	1.90	1.90	-12.5	1.90	1.90
Сре 18:30 8265	OLYMPIAKOS (0:0)		:	APOLLON		:	-	-	-	-	-	-	-25.5	1.90	1.90	-12.5	1.90	1.90

Sport Life	Basketball France Pro A Play Off				Резултат	Конечен тип			Прво полувреме			Хендикеп (конечен тип)			Хендикеп (полувреме)			
  	1/2 финале - се игра до 2 добиени				40	1	X	2	1	X	2	Хен.	1	2	Хен.	1	2	
Вто 20:30 8352	STRASBOURG (0:0)		S	ASVEL		:	1.50	15.0	2.45	1.60	14.0	2.35	-4.5	1.90	1.90	-2.5	1.90	1.90

Sport Life	Basketball Turkey TBL Play Off				Резултат	Конечен тип			Прво полувреме			Хендикеп (конечен тип)			Хендикеп (полувреме)			
  	1/4 финале - се игра до 2 добиени				40	1	X	2	1	X	2	Хен.	1	2	Хен.	1	2	
Вто 17:00 8372	TOFAS (0:1)		S	GALATASARAY		:	4.50	17.0	1.15	4.00	16.0	1.25	10.5	1.90	1.90	5.5	1.90	1.90
Вто 19:00 8373	KARSIYAKA (1:0)		S	FENERBAHCE		:	1.85	12.0	1.85	1.90	10.0	1.90	-	-	-	-	-	-

Basketball Germany BBL							
Тим	G	W	L	PF	PA	Pts.	
1	BROSE BASKETS	34	26	8	2915	2536	52
2	OLDENBURG	34	25	9	2670	2432	50
3	ULM	34	24	10	2888	2642	48
4	BAYERN M.	34	21	13	2823	2555	42
5	ALBA	34	20	14	2689	2558	40
6	ARTLAND DRAGONS	34	20	14	2635	2614	40
7	TELEKOM BONN	34	18	16	2779	2766	36
8	PHOENIX HAGEN	34	18	16	2955	3057	36
9	S.O.LIVER BASKETS	34	17	17	2430	2395	34
10	TUBINGEN	34	16	18	2654	2728	32
11	BREMERHAVEN	34	15	19	2697	2732	30
12	TBB TRIER	34	15	19	2567	2584	30
13	BRAUNSCHWEIG	34	14	20	2560	2628	28
14	SKYLINERS	34	14	20	2433	2426	28
15	BAYREUTH	34	14	20	2530	2642	28
16	MITTELDEUTSCHER	34	13	21	2530	2651	26
17	LUDWIGSBURG	34	12	22	2546	2663	24
18	GIESSEN (-6)	34	4	30	2339	3031	2

Basketball France Pro A							
Тим	G	W	L	PF	PA	Pts.	
1	GRAVELINES	30	21	9	2360	2174	51
2	STRASBOURG	30	18	12	2297	2180	48
3	ASVEL	30	18	12	2276	2220	48
4	CHALON/SAONE	30	18	12	2291	2192	48
5	ROANNE	30	17	13	2172	2078	47
6	LE MANS	30	16	14	2202	2200	46
7	DIJON	30	15	15	2096	2134	45
8	NANTERRE	30	15	15	2352	2361	45
9	ORLEANS	30	15	15	2356	2366	45
10	CHOLET	30	15	15	2268	2275	45
11	LE HAVRE	30	13	17	2303	2314	43
12	PARIS	30	13	17	2350	2399	43
13	LIMOGES	30	13	17	2158	2227	43
14	NANCY	30	12	18	2248	2300	42
15	BOULAZAC	30	11	19	2128	2303	41
16	POITIERS	30	10	20	2133	2267	40

Basketball Italy Lega A							
Тим	G	W	L	PF	PA	Pts.	
1	VARESE	30	23	7	2519	2311	46
2	SASSARI	30	22	8	2677	2513	44
3	ROMA	30	20	10	2361	2273	40
4	MILANO	30	19	11	2441	2304	38
5	SIENA	30	18	12	2309	2160	36
6	REGGIO EMILIA	30	18	12	2328	2201	36
7	CANTU	30	17	13	2222	2051	34
8	VENEZIA	30	16	14	2370	2354	32
9	JUVECASERTA	30	13	17	2164	2310	26
10	ARELLINO	30	13	17	2292	2431	26
11	CREMONA	30	13	17	2397	2413	26
12	BRINDISI	30	11	19	2441	2483	22
13	MONTEGRANARO	30	11	19	2489	2570	22
14	VIRTUS BOLOGNA	30	10	20	2249	2405	20
15	SCAVOLINI	30	10	20	2245	2381	20
16	BIELLA	30	6	24	2168	2512	12

Basketball Turkey TBL							
Тим	G	W	L	PF	PA	Pts.	
1	GALATASARAY	30	27	3	2428	2009	57
2	ANADOLU EFES	30	25	5	2491	2113	55
3	BANVIT	30	25	5	2449	2228	55
4	FENERBAHCE	29	24	6	2487	2194	54
5	KARSIYAKA	30	23	7	2345	2083	53
6	BESIKTAS	30	19	11	2304	2150	49
7	KOLEJLILER	30	18	12	2482	2435	48
8	TOFAS	30	12	18	2235	2327	42
9	GAZIANTEP BB	30	12	18	2298	2432	42
10	ERDEMIR	30	11	19	2225	2369	41
11	ALIAGA PETKIM	30	9	21	2167	2339	39
12	MERSIN	30	8	22	2370	2549	38
13	TURKTELEKOM	30	8	22	2168	2425	38
14	EDIRNE	30	8	22	2131	2266	38
15	HACETTEPE UNIV.	30	6	24	2084	2418	36
16	ANTALYA BB	30	5	25	2235	2562	35

Basketball Greece A1							
Тим	G	W	L	PF	PA	Pts.	
1	OLYMPIAKOS	24	23	1	2117	1621	47
2	PANATHINAIKOS	25	21	4	2017	1571	46
3	PANIONIOS	25	19	6	1913	1802	44
4	PAOK	26	17	9	1979	1932	43
5	AGOR AEGEAN	25	17	8	1844	1772	42
6	ARIS	25	12	13	1725	1788	37
7	IKAROS	25	12	13	1792	1883	37
8	APOLLON	26	11	15	2003	2053	37
9	KAO DRAMA	25	11	14	1898	1913	36
10	KOLOSSOS	25	8	17	1756	1872	33
11	PANEFLESIKOS	26	7	19	1880	1991	33
12	ILYSIAKOS	24	7	17	1636	1869	31
13	PERISTERI	25	6	19	1702	1997	31
14	KAVALA	26	5	21	1937	2135	31

Basketball Austria ABL							
PLAY OFF	G	W	L	PF	PA	Pts.	
1	KLOSTERNEUBURG	30	21	9	2491	2289	42
2	VIENNA BASKET	30	21	9	2486	2240	42
3	KAPFENBERG	30	20	10	2474	2369	40
4	OBERWART	30	18	12	2365	2267	36
5	SWANS GMUNDEN	30	18	12	2564	2393	36
6	GUSSING KNIGHTS	30	14	16	2249	2355	28

Basketball Macedonia Superliga							
Тим	G	W	L	PF	PA	Pts.	
1	MZT SKOPJE	10	9	1	924	790	19
2	KOZUV	10	7	3	797	769	17
3	RABOTNICKI	10	5	5	823	813	15
4	FENI INDUSTRIES	10	4	6	840	842	14
5	KUMANOVO	10	4	6	842	908	14
6	LIRIJA	10	1	9	813	917	11

Sport Life		Hockey NHL Stanley Cup Playoffs				Резултат		Конечен тип		Двојна шанса			Прва третина			Комбиниран тип								
		1/4 финале - се игра до 4 добиени				20	60	1	X	2	1X	12	X2	1	X	2	1&	2&	1&	2&	1&	2&		
ВТО	23:00	8501	NY RANGERS (0:2)		S	BOSTON		:	:	2.20	3.75	2.85	1.39	1.24	1.62	2.70	2.45	2.90	3.10	3.30	4.00	4.40	5.10	5.30
ВТО	23:00	8502	SAN JOSE (1:2)		S	LOS ANGELES		:	:	2.25	3.70	2.80	1.40	1.25	1.59	2.75	2.45	2.85	3.15	3.25	4.40	4.55	5.80	5.95

Sport Life		Hockey NHL Stanley Cup Playoffs				Прва третина - крај						Вкупно погодоци													
						1-1	1-X	1-2	X-1	X-X	X-2	2-1	2-X	2-2	G1	-	+	G2	-	+	G3	-	+		
ВТО	23:00	8501	NY RANGERS		S	BOSTON		3.40	5.50	6.00	3.60	6.75	3.70	6.00	5.50	3.80	4.5	2.00	1.75	5.5	1.50	2.40	6.5	1.20	4.00
ВТО	23:00	8502	SAN JOSE		S	LOS ANGELES		3.50	5.50	6.00	3.55	6.70	3.60	6.00	5.50	3.70	4.5	1.95	1.75	5.5	1.40	2.80	6.5	1.10	4.40

Sport Life		Handball Germany Bundesliga				Резултат		Конечен тип		Прво полувреме			Хендикеп (конечен тип)			Хендикеп (полувреме)				
						60	1	X	2	1	X	2	Хен.	1	2	Хен.	1	2		
ВТО	20:15	9851	HAMBURG		S	FUCHSE		:	1.50	8.50	3.20	1.65	7.00	2.70	-2.5	2.00	1.80	-1.5	1.95	1.85

NHL Standings																	
Eastern Conference						Western Conference											
Tim	GP	W	L	OL	GF	GA	PTS	Tim	GP	W	L	OL	GF	GA	PTS		
1	PITTSBURGH	48	36	12	0	165	119	72	1	CHICAGO	48	36	7	5	155	102	77
2	NY RANGERS	48	26	18	4	130	112	56	2	ST. LOUIS	48	29	17	2	129	115	60
3	NY ISLANDERS	48	24	17	7	139	139	55	3	DETROIT	48	24	16	8	124	115	56
4	PHILADELPHIA	48	23	22	3	133	141	49	4	COLUMBUS	48	24	17	7	120	119	55
5	NEW JERSEY	48	19	19	10	112	129	48	5	NASHVILLE	48	16	23	9	111	139	41
1	MONTREAL	48	29	14	5	149	126	63	1	VANCOUVER	48	26	15	7	127	121	59
2	BOSTON	48	28	14	6	131	109	62	2	MINNESOTA	48	26	19	3	122	127	55
3	TORONTO	48	26	17	5	145	133	57	3	EDMONTON	48	19	22	7	125	134	45
4	OTTAWA	48	25	17	6	116	104	56	4	CALGARY	48	19	25	4	128	160	42
5	BUFFALO	48	21	21	6	125	143	48	5	COLORADO	48	16	25	7	116	152	39
1	WASHINGTON	48	27	18	3	149	130	57	1	ANAHEIM	48	30	12	6	140	118	66
2	WINNIPEG	48	24	21	3	128	144	51	2	LOS ANGELES	48	27	16	5	133	118	59
3	CAROLINA	48	19	25	4	128	160	42	3	SAN JOSE	48	25	16	7	124	116	57
4	TAMPA BAY	48	18	26	4	148	150	40	4	PHOENIX	48	21	18	9	125	131	51
5	FLORIDA	48	15	27	6	112	171	36	5	DALLAS	48	22	22	4	130	142	48

ПОБЕДНИК Handball Champions League (M)				
Тим	Код	Квота		
02. јун 19:00	KIEL	6720 2.00		
02. јун 19:00	BARCELONA	6721 2.30		
02. јун 19:00	HAMBURG	6724 6.50		
02. јун 19:00	VIVE KIELCE	6725 10.0		

Handball France Division 1								
Тим	G	W	T	L	GF	GA	P	
1	PARIS	24	22	1	1	796	631	45
2	DUNKERQUE	24	16	3	5	696	626	35
3	MONTPELLIER	24	15	4	5	786	700	34
4	CHAMBERY	24	14	4	6	697	671	32
5	NANTES	23	14	3	6	655	583	31
6	ST. RAPHAEL	24	11	3	10	687	695	25
7	CESSON	24	10	3	11	633	661	23
8	TOULOUSE	24	8	4	12	699	723	20
9	IVRY	23	8	3	12	580	622	19
10	AIX	24	7	5	12	706	724	19
11	SELESTAT	24	8	3	13	682	720	19
12	TREMBLAY	24	8	2	14	645	643	18
13	CRETEIL	24	6	2	16	652	701	14
14	BILLERE	24	0	0	24	563	777	0

Handball Norway Postenligaen (W)								
PLAY OFF	G	W	T	L	GF	GA	P	
1	WACKER THUN	28	20	2	6	778	710	42
2	SCHAFFHAUSEN	28	20	1	7	836	732	41
3	WINTERTHUR	28	20	1	7	781	705	41
4	ST. GALLEN	28	11	3	14	792	801	25
5	KRIENS	28	11	2	15	717	724	24
6	BERN	28	11	2	15	701	722	24

Basketball Israel Super League							
PLAY OFF	G	W	L	PF	PA	Pts.	
1	MACCABI T.A.	27	22	5	2279	1917	49
2	MACCABI HAIFA	27	17	10	2224	2150	44
3	HAPOEL EILAT	27	17	10	2160	2059	44
4	ELITZUR NETANYA	27	15	12	2095	2065	42
5	HAPOEL MIGDAL	27	13	14	2226	2204	40
6	MACCABI R.EZION	27	12	15	2112	2145	39
PLAY OUT	G	W	L	PF	PA	Pts.	
1	HAPOEL GALIL E.	27	14	13	2125	2137	41
2	HAPOEL T.A.	27	13	14	1981	2027	40
3	HAPOEL HOLON	27	12	15	2127	2144	39
4	MACCABI ASHDOD	27	11	16	2202	2300	38
5	BNEI HASHARON	27	10	17	2210	2356	37
6	IRONI ASHKELON	27	6	21	2094	2331	33

Basketball Ukraine Superleague							
Тим	G	W	L	PF	PA	Pts.	
1	BUDIVELNYK	39	28	11	3204	2922	71,8
2	FERRO-ZNTU	39	25	14	3377	3232	64,1
3	AZOVMAH	39	25	14	3204	3054	64,1
4	KHIMIK	39	24	15	3102	3040	61,5
5	POLYTECHNICA	39	24	15	3072	2961	61,5
6	DONETSK	39	23	16	3095	2926	59
7	CHEKASKI MAVPY	39	21	18	3047	2935	53,8
8	GOVERLA	39	21	18	3074	3024	53,8
9	KRYVBASBASKET	39	17	22	2930	2990	43,6
10	MBC NIKOLAEV	39	16	23	2911	3036	41
11	DNIPRO	39	15	24	2911	3052	38,5
12	ODESSA	39	14	25	2990	3165	35,9
13	DNIPRO-AZOT	39	11	28	2894	3165	28,2
14	BC KYIV	39	9	30	2739	3048	23,1

Handball Germany Bundesliga								
Тим	G	W	T	L	GF	GA	P	
1	KIEL	31	27	1	3	1020	810	55
2	RN LOWEN	32	23	4	5	898	807	50
3	FLENSBURG	31	22	4	5	941	788	48
4	FUCHSE	31	22	3	6	891	806	47
5	HAMBURG	31	20	4	7	942	855	44
6	HANNOVER	31	19	4	8	927	911	42
7	WETZLAR	31	15	3	13	902	882	33
8	MAGDEBURG	31	15	3	13	888	861	33
9	LEMGO	31	13	4	14	835	845	30
10	MELSUNGEN	31	13	4	14	852	855	30
11	GOPPINGEN	30	13	2	15	857	822	28
12	LUBBECKE	31	13	2	16	874	890	28
13	BALINGEN/WEILS.	31	11	3	17	882	922	25
14	MINDEN	31	6	5	20	804	920	17
15	GUMMERSBACH	31	6	4	21	802	920	16
16	NEUHAUSEN	31	6	1	24	807	950	13
17	GROSSWALLSTADT	30	4	3	23	738	825	11
18	ESSEN	32	3	2	27	815	1006	8

Handball Norway Postenligaen (W)								
Тим	G	W	T	L	GF	GA	P	
1	LARVIK Z	22	22	0	0	758	448	44
2	BYASEN Z	22	18	0	4	619	511	36
3	TERTNES Z	22	14	2	6	605	509	30
4	STABAЕК Z	22	14	0	8	603	556	28
5	STORHAMAR Z	22	11	2	9	561	560	24
6	KRISTIAN SAND Z	22	10	1	11	545	547	21
7	LEVANGER Z	22	8	3	11	484	562	19
8	GLASSVERKET Z	22	9	1	12	558	601	19
9	FLINT TONSBЕRG Z	22	9	0	13	520	584	18
10	OPPSAL Z	22	8	1	13	581	609	17
11	SOLA Z	22	2	1	19	485	645	5
12	GJOVIK VARDAL Z	22	1	1	20	474	661	3

Basketball Czech Rep. Mattoni NBL							
PLAY OFF	G	W	L	PF	PA	Pts.	
1	NYMBURK	34	33	1	3066	2200	67
2	PROSTEJOV	34	21	13	2914	2783	55
3	OSTRAVA	34	20	14	2723	2608	54
4	DECIN	34	19	15	2681	2587	53
5	PARDUBICE	34	19	15	2785	2711	53
6	KOLIN	34	18	16	2727	2868	52

ОБЛОЖУВАЊЕ ВО ЖИВО!!!



**УЖИВАЈТЕ ВО НАЈПОПУЛАРНИОТ
ВИД НА ОБЛОЖУВАЊЕ ВО СВЕТОТ.**

ПРАВИЛА ЗА ОБЛОЖУВАЊЕ ВО ЖИВО

1. Работното време за обложување во живо е секој ден најрано од 9.00 часот, па најдоцна до 00.00 часот (односно до крајот на работното време на објектот).
2. Дневната понуда секојдневно излегува на телевизорот за обложување во живо или во специјалниот Додаток за живо. Таму е прикажан распоредот, шифрите, време на почеток на натпреварот и ТВ каналот каде што ќе може да се следи.
3. Во ист момент во понудата има минимум 1, а максимум 4 натпревари што се следат во живо.
4. Натпреварите што во моментот се следат во живо можат да се играат сингл, а можат и да се врзуваат меѓусебно на тикет без никакви услови, освен што од еден натпревар може да се одигра само по еден тип. Значи, на еден тикет може да има минимум еден, а максимум 4 типови, во зависност колку натпревари одат истовремено.
5. Обложувањето во живо е невозможно за повеќе спортови: фудбал, кошарка, тенис и хокеј, со голем број игри за нив, кои се јасно истакнати и на ТВ и на уплатениот тикет. Букмејкерот може да ги прошири игрите и спортовите според неговото лично убедување.
6. За обложувањето во живо важи коефициентот во моментот на уплатата, кој јасно излегува на тикетот. Подоцнежни рекламации не се признаваат.
7. Тикетите не можат да се сторнираат. Се молат играчите јасно и експлицитно да кажат кој тип го играат и за колкава уплата. Подоцнежни рекламации не се признаваат.
8. Букмејкерот го задржува правото да прави какви било корекции на квотите, да го стопира и повторно да го активира обложувањето на кој било натпревар, да ги дозволува или да ги забранува сите игри или комплетно да го стопира обложувањето, согласно неговото лично убедување.
9. Исплатата на добитните тикети се врши веднаш, на истото место каде што се врши и уплатата, со приложување на добитниот тикет.
10. Доколку во просторите на букмејкерите организаторот не може да обезбеди пренос на натпреварот од техничка причина (нема слика, снимање на интернет или струја), сите ОТВОРЕНИ УПЛАТИ ќе се обработат со коефициент 1.

11. ФУДБАЛ

- Во случај на судиски прекин на фудбалски натпревар, сите ОТВОРЕНИ УПЛАТИ ќе кажат во рок од 24 ч. По истекот на рокот отворените уплати ќе бидат сторнирани и ќе се пресмета коефициент 1.
- Ако е доделен црвен картон на играч по означување крај на натпреварот истиот не се смета за важечки во обработката. Црвен картон кој е доделен вон теренот (резервен играч или тренер) не се смета за важечки.
- Во случај на истовремено доделување на жолти картони на играчи од различна екипа, ќе се пресмета коефициент 1 за играта „Добива жолт картон“.
- Во играта „Дава гол од пенал“, доколку голманот одбрани пенал и во продолжение на акцијата сепак се постигне гол, се смета дека е промашен пенал.

12. ТЕНИС

- Во случај на тенис, ако дојде до предавање во текот на мечот од страна на некој од тенисерите, сите ОТВОРЕНИ УПЛАТИ ќе се пресметаат со коефициент 1.
- Во случај на прекин на тенискиот меч поради дожд и тој меч се доигра до следниот ден, сите твитувања важат и тикетите се на чекање.
- Ако на тениски натпревар е променет парот, односно на терен не излеже парот кој бил најавен, за сите игри ќе биде пресметан коефициент 1.

13. КОШАРКА

- За играта „конечен резултат“ се смета и есенуално ПРОДОЛЖЕНИЕ!
- Играта „кој ја добива четвртината“ е игра за победник, во случај на нерешен резултат во четвртина се враќа влогот назад.
- За играта „клучно поени на натпреварот“ се сметаат само поени постигнати во РЕГУЛАРНИОТ дел (без продолжение).
- Играта „хенџејп“ се смета само за РЕГУЛАРНИОТ дел (без продолжение).

Коефициент 1 во обложување во живо ќе се пресмета и во следниве случаи:

- Секоја одиграна игра што немала смисла, односно не одговара на моментната ситуација на теренот (на пример, тука стаѓа можност ако случајно се одигра следен гол, а тој веќе паднал, можност за одигрување на пенал ако веќе е досуден, можност за играње на црвен картон ако е веќе доделен и така натаму). Ова се напоменува, бидејќи преносот понекогаш може да доцни. Рекламации по оваа основа не се прифаќаат.

Во случај играчите да не можат да го проследат преносот, или сметаат дека организаторот на обложување во живо превидал некој настан или згрешил од било која причина, може да се побара проверка на настанот, за кој ќе се одговори во рок од 24 часа. Доколку и по оваа проверка играчот не е задоволен и цени дека е во право, истиот може да побара снимка од натпреварот со претходно депонирање на 3000 денари (цена потребна да се направи копијата и испорача на организаторот). Доколку се утврди од снимката дека обложувалницата е во право, депозитот не се враќа. Доколку се утврди дека играчот е во право, обложувалницата ќе го исплати тикетот, и ќе му врати на играчот двојно од депозитот – 6000 денари.

**ЦЕЛОКУПНАТА ПОНУДА СО НАТПРЕВАРИ ЗА
ОБЛОЖУВАЊЕ ВО ЖИВО МОЖЕТЕ ДА ЈА НАЈДЕТЕ НА:
WWW.SPORTLIFE.COM.MK**

Намали го ризикот од само еден промашен натпревар и искористи ја втората шанса за да бидеш повторно добитен!!!

! ИСКОРИСТИ ЈА ! АКЦИЈАТА „ВТОРА ШАНСА“

Можеш да бидеш:

LUCKY LOSER

Доколку имаш **еден промашен натпревар** и притоа погодена вкупна квота **над 26** на другите натпревари, добиваш **ЕДЕН ваучер гратис**, со вредност на уплатата.*

SUPER LUCKY LOSER

Доколку имаш **еден промашен натпревар** и притоа погодена вкупна квота **над 66** на другите натпревари, добиваш **ДВА ваучери гратис**, секој во вредност на уплатата.**

EXTRA LUCKY LOSER

Доколку имаш **еден промашен натпревар** и притоа погодена вкупна квота **над 166** на другите натпревари, добиваш **ПЕТ ваучери гратис**, секој во вредност на уплатата***

ULTRA LUCKY LOSER

Доколку имаш **еден промашен натпревар** и притоа погодена вкупна квота **над 466** на другите натпревари, добиваш **ДЕСЕТ ваучери гратис**, секој во вредност на уплатата****

ПРАВИЛА

1. Бројот на ваучерите што се добиваат по овој принцип се утврдува од производот на коефициентите на погодените натпревари на тикетот.
2. Доколку некој од ваучерите не се искористи во текот на зададениот период на важност, тој се поништува.
3. Ваучерите се запишуваат електронски на корисничката сметка и со приложување на СЛ клуб-картичката можат да се искористат за уплата во било кое уплатно место на Sport Life, но во различни денови во рамките на рокот.

4. „Sport Life – Втора шанса“ важи само за несистемски тикети (со една комбинација) уплатени со приложување на СЛ клуб-картичка кои содржат барем три натпревари во нив. Системски тикети што имаат услови, двознаци или тризнаци не се земаат предвид. ТИКЕТИ УПЛАТЕНИ БЕЗ ПРИЛОЖЕНА СЛ КЛУБ-КАРТИЧКА НЕ СЕ ЗЕМААТ ПРЕДВИД.

5. Вредноста на ваучерот не може да се подели на два или повеќе тикети, односно мора да се уплати на еден тикет. Еден тикет не може да се уплати со повеќе од еден ваучер.

* Ваучерот треба да се уплати во наредните два дена од датумот на доделувањето.

**Двата (2) ваучера треба да се уплатат во наредните 4 дена од датумот на доделувањето, при што во еден ден може да се користи само по еден од овие ваучери.


***Петте (5) ваучери треба да се

уплатат во наредните 10 дена од датумот на доделувањето, при што во еден ден може да се користи само по еден од овие ваучери.

****Десетте (10) ваучери треба да се уплатат во наредните 20 дена од датумот на доделувањето, при што во еден ден може да се користи само по еден од овие ваучери.

ПОКАЖИ
ЈА ТВОЈАТА
КАРТИЧКА

ВАЖНО: ЗАДОЛЖИТЕЛНО ПРИЛОЖЕТЕ ЈА СЛ КЛУБ-КАРТИЧКАТА на благајникот непосредно пред уплата на тикетите за истите да бидат во конкуренција за „Втора шанса“.



Резултати од билтен бр. 39 (17.5.2013 - 20.5.2013)

Sport Life		England Premier				Резултат	
		Вкупно 36 голови				45	90
Нед	17:00	1001	CHELSEA	:	EVERTON	1:1	2:1
Нед	17:00	1002	LIVERPOOL	:	QUEEN'S PARK R.	1:0	1:0
Нед	17:00	1003	MANCHESTER CITY	:	NORWICH	1:1	2:3
Нед	17:00	1004	NEWCASTLE	:	ARSENAL	0:0	0:1
Нед	17:00	1005	SWANSEA	:	FULHAM	0:1	0:3
Нед	17:00	1006	TOTTENHAM	:	SUNDERLAND	0:0	1:0
Нед	17:00	1007	WEST BROMWICH	:	MANCHESTER UTD.	1:3	5:5
Нед	17:00	1008	WIGAN	:	ASTON VILLA	2:1	2:2
Нед	17:00	1009	SOUTHAMPTON	:	STOKE	0:0	1:1
Нед	17:00	1010	WEST HAM	:	READING	2:0	4:2

Sport Life		England League 1 Play Off				Резултат	
		Вкупно 14 голови				45	90
Нед	14:30	5091	BRENTFORD	:	YEOVIL	0:2	1:2

Sport Life		England League 2 Play Off				Резултат	
		Вкупно 14 голови				45	90
Саб	14:30	5096	BRADFORD	:	NORTHAMPTON	3:0	3:0

Sport Life		Scotland Premier				Резултат	
		Вкупно 14 голови				45	90
Саб	16:00	1101	ABERDEEN	:	HEARTS	0:0	1:1
Саб	16:00	1102	HIBERNIAN	:	DUNDEE	0:0	1:0
Саб	16:00	1103	KILMARNOCK	:	ST MIRREN	1:1	1:3
Нед	13:45	1104	ROSS COUNTY	:	INVERNESS	1:0	1:0
Нед	13:45	1105	ST. JOHNSTONE	:	MOTHERWELL	1:0	2:0
Нед	13:45	1106	DUNDEE UNITED	:	CELTIC	0:3	0:4

Sport Life		Scotland 1 Division Play Off				Резултат	
		Вкупно 14 голови				45	90
Нед	17:05	1141	DUNFERMLINE	:	ALLOA	0:0	1:0

Sport Life		Scotland 2 Division Play Off				Резултат	
		Вкупно 14 голови				45	90
Нед	16:00	1151	PETERHEAD	:	EAST FIFE	0:0	0:1

Sport Life		Wales Europa League Play Off				Резултат	
		Вкупно 14 голови				45	90
Саб	16:00	1671	PORT TALBOT	:	BALA TOWN	0:0	0:1

Sport Life		Ireland Premier				Резултат	
		Вкупно 11 голови				45	90
Пет	20:05	1171	SHAMROCK	:	BOHEMIANS D.	0:0	1:1
Пет	20:45	1172	DROGHEDA UTD	:	DERRY CITY	0:1	2:3
Пет	20:45	1173	UCD	:	LIMERICK	0:1	1:1
Пет	20:45	1174	CORK CITY	:	BRAY WANDERERS	0:1	1:3
Пет	21:00	1175	SHELBOURNE	:	ST. PATRICK'S	0:0	0:3
Саб	20:45	1176	SLIGO ROVERS	:	DUNDALK	одложен	

Sport Life		Ireland 1 Division				Резултат	
		Вкупно 11 голови				45	90
Пет	20:45	1181	WATERFORD UTD	:	WEXFORD YOUTHS	0:1	0:1
Пет	20:45	1182	SALTHILL DEVON	:	ATHLONE TOWN	1:0	1:2
Пет	21:00	1183	FINN HARPS	:	MERVUE UNITED	1:0	1:0
Саб	20:30	1184	LONGFORD TOWN	:	COBH RAMBLERS	4:0	5:1

Sport Life		Spain Copa Del Rey				Резултат	
		Вкупно 20 голови				45	90
Пет	21:30	1431	REAL MADRID	:	ATL. MADRID	1:1	1:1

Sport Life		Spain Primera Division				Резултат	
		Вкупно 36 голови				45	90
Саб	18:00	1401	GETAFE	:	VALENCIA	0:1	0:1
Саб	20:00	1402	GRANADA	:	OSASUNA	1:0	3:0
Саб	22:00	1403	SEVILLA	:	REAL SOCIEDAD	1:2	1:2
Нед	12:00	1404	LEVANTE	:	RAYO VALLECANO	0:1	2:3
Нед	17:00	1405	LA CORUNA	:	ESPANYOL	0:0	2:0
Нед	19:00	1406	ZARAGOZA	:	ATHLETIC BILBAO	1:0	1:2
Нед	21:00	1407	BARCELONA	:	VALLADOLID	2:0	2:1
Пон	22:00	1408	MALLORCA	:	BETIS	:	:

Sport Life		Spain Segunda Division				Резултат	
		Вкупно 36 голови				45	90
Саб	18:00	1416	BARCELONA B	:	ALCORCON	1:0	1:1
Саб	18:00	1417	REAL MADRID B	:	LUGO	2:1	3:1
Саб	18:00	1418	XEREZ	:	SPORTING GIJON	0:1	0:2
Саб	18:00	1419	LAS PALMAS	:	RECREATIVO H.	0:0	0:0
Саб	20:00	1420	PONFERRADINA	:	NUMANCIA	0:0	1:1
Саб	20:00	1421	VILLARREAL	:	GIRONA	1:0	4:1
Саб	22:00	1422	CORDOBA	:	HUESCA	1:0	2:2
Нед	12:00	1423	ALMERIA	:	ELCHE	2:1	2:1
Нед	17:00	1424	HERCULES	:	MIRANDES	0:0	1:0
Нед	21:00	1425	SABADELL	:	SANTANDER	0:1	0:2
Пон	21:00	1426	GUADALAJARA	:	MURCIA	:	:

Sport Life		Portugal 1				Резултат	
		Вкупно 36 голови				45	90
Нед	19:30	1501	BENFICA	:	MOREIRENSE	0:1	3:1
Нед	19:30	1502	BEIRA MAR	:	SPORTING L.	0:3	1:4
Нед	19:30	1503	GIL VICENTE	:	ESTORIL	1:0	1:3
Нед	19:30	1504	GUIMARAES	:	RIO AVE	0:0	0:1
Нед	19:30	1505	NACIONAL	:	ACADEMICA	1:0	2:1
Нед	19:30	1506	P. FERREIRA	:	PORTO	0:1	0:2
Нед	19:30	1507	SETUBAL	:	BRAGA	0:1	0:1
Нед	19:30	1508	OLHANENSE	:	MARITIMO	0:0	0:0

Sport Life		Portugal 2				Резултат	
		Вкупно 36 голови				45	90
Пет	07:00	1519	GUIMARAES B	:	OLIVEIRENSE	0:0	1:0
Саб	18:00	1511	PENAFIEL	:	SPORTING LISBON B	1:0	2:1
Саб	18:00	1512	U. MADEIRA	:	TROFENSE	2:2	5:3
Саб	18:00	1513	PORTIMONENSE	:	ATLETICO CP	1:0	2:1
Саб	18:00	1514	BELENENSES	:	FREAMUNDE	1:0	2:1
Саб	18:00	1515	LEIXOES	:	COVILHA	0:0	0:1
Саб	18:00	1516	BENFICA B	:	SANTA CLARA	1:1	2:2
Саб	18:00	1517	FEIRENSE	:	BRAGA B	1:0	3:0
Саб	18:00	1518	TONDELA	:	AROUCA	0:2	4:2
Саб	18:00	1520	NAVAL	:	PORTO B	0:0	0:0
Саб	18:00	1521	AVES	:	MARITIMO B	0:2	0:2

Sport Life		Belgium CL Play Off				Резултат	
		Вкупно 14 голови				45	90
Нед	14:30	1861	STANDARD	:	LOKEREN	1:3	4:3
Нед	14:30	1862	ANDERLECHT	:	ZULTE-WAREGEM	0:0	1:1
Нед	14:30	1863	CLUB BRUGGE	:	GENK	1:0	1:0

Sport Life		Belgium EL Play Off				Резултат	
		Вкупно 14 голови				45	90
Саб	20:00	1871	GENT	:	OUD HEVERLEE	2:0	4:1

Sport Life		Belgium 1 Play Out				Резултат	
		Вкупно 14 голови				45	90
Нед	15:00	1881	WESTERLO	:	MOUSCRON	2:0	3:1
Нед	15:00	1882	WS WOLUWE	:	CERCLE BRUGGE	1:3	1:4

Sport Life		France 1				Резултат	
		Вкупно 20 голови				45	90
Саб	21:00	1901	RENNES	:	AJACCIO	1:1	1:1
Саб	21:00	1902	ST. ETIENNE	:	MARSEILLE	2:0	2:0
Саб	21:00	1903	SOCHAUX	:	TOULOUSE	1:2	1:2
Саб	21:00	1904	NICE	:	LYON	0:0	1:1
Саб	21:00	1905	NANCY	:	BASTIA	0:0	1:2
Саб	21:00	1906	PSG	:	BREST	3:0	3:1
Саб	21:00	1907	REIMS	:	LORIENT	1:0	1:0
Саб	21:00	1908	TROYES	:	BORDEAUX	0:0	1:0
Саб	21:00	1909	MONTPELLIER	:	LILLE	0:0	0:0
Саб	21:00	1910	EVIAN THONON G.	:	VALENCIENNES	2:0	2:0

Sport Life		France 2				Резултат		
⚙	🕒	📅	Вкупно 24 голови				45	90
Пет	20:30	1921	NANTES	:	SEDAN	0:0	1:0	
Пет	20:30	1922	LE HAVRE	:	LAVAL	1:2	1:2	
Пет	20:30	1923	DIJON	:	ARLES-AVIGNON	1:1	2:3	
Пет	20:30	1924	AUXERRE	:	CLERMONT	1:1	1:1	
Пет	20:30	1925	AJACCIO GFCO	:	EA GUINGAMP	0:0	0:1	
Пет	20:30	1926	NIORT	:	NIMES	0:0	2:0	
Пет	20:30	1927	LENS	:	ISTRES	0:0	1:1	
Пет	20:30	1928	MONACO	:	LE MANS	2:0	2:1	
Пет	20:30	1929	ANGERS	:	TOURS	0:0	0:1	
Пет	20:30	1930	CHATEAUXROUX	:	CAEN	2:1	2:2	

Sport Life		Germany Regionalliga Nord				Резултат		
⚙	🕒	📅	Вкупно 24 голови				45	90
Пет	19:30	2061	MEPPEN	:	CLOPPENBURG	2:0	3:0	
Саб	14:00	2062	HOLSTEIN KIEL	:	HAVELSE	2:1	2:1	
Саб	14:00	2063	OBERNEULAND	:	NEUMÜNSTER	2:1	4:2	
Саб	14:00	2064	ST. PAULI II	:	BSV REHDEN	1:0	3:5	
Саб	14:00	2065	OLDENBURG	:	GOSLARER	3:0	4:1	
Саб	14:00	2066	ETSV WEICHE	:	VICTORIA HAMBURG	1:0	1:2	
Саб	14:00	2067	WOLFSBURG II	:	HANNOVER 96 II	0:0	1:0	
Нед	14:00	2068	HAMBURGER II	:	WILHELMSHAVEN	1:0	2:2	

Sport Life		France National				Резултат		
⚙	🕒	📅	Вкупно 34 голови				45	90
Пет	20:00	1951	FREJUS S.T.R.	:	COLMAR	2:0	3:1	
Пет	20:00	1952	LUZENAC	:	ORLEANS	1:0	2:1	
Пет	20:00	1953	VANNES	:	BOULOGNE	1:0	2:1	
Пет	20:00	1954	AMIENS	:	BOURG PÉRONNAS	0:0	0:0	
Пет	20:00	1955	METZ	:	CHERBOURG	1:0	1:3	
Пет	20:00	1956	CARQUEFOU	:	LE POIRE SURVIE	1:1	1:1	
Пет	20:00	1957	CRETEIL	:	FC PARIS	1:1	1:1	
Пет	20:00	1958	UZÈS PONT DU GARD	:	ROUEN	0:0	0:1	
Пет	20:00	1959	QUEVILLY	:	BASTIA CA	0:1	1:3	
Пет	20:00	1960	EPINAL	:	RED STAR 93	2:1	2:1	

Sport Life		Germany Regionalliga West				Резултат		
⚙	🕒	📅	Вкупно 34 голови				45	90
Нед	14:00	2071	BOCHUM II	:	VERL	1:2	2:2	
Нед	14:00	2072	B. M'GLADBACH II	:	KÖLN II	0:0	1:0	
Нед	14:00	2073	KRAY	:	B. LEVERKUSEN II	1:1	5:1	
Нед	14:00	2074	MSV DUISBURG II	:	FORTUNA KÖLN	0:1	0:4	
Нед	14:00	2075	SCHALKE 04 II	:	HÜLS	1:0	3:3	
Нед	14:00	2076	SPORT. LOTTE	:	ESSEN	1:0	1:0	
Нед	14:00	2077	SPORT. SIEGEN	:	OBERHAUSEN	0:0	0:0	
Нед	14:00	2078	VIKTORIA KÖLN	:	F. DÜSSELDORF II	1:2	2:3	
Нед	14:00	2079	WIEDENBRÜCK	:	BERGISCH GLADBACH	2:1	3:2	
Нед	14:00	2080	WUPPERTALER	:	VELBERT	2:1	2:3	

Sport Life		Germany Bundesliga				Резултат		
⚙	🕒	📅	Вкупно 34 голови				45	90
Саб	15:30	2001	AUGSBURG	:	GREUTHER FÜRTH	1:0	3:1	
Саб	15:30	2002	B. DORTMUND	:	HOFFENHEIM	1:0	1:2	
Саб	15:30	2003	HAMBURGER	:	B. LEVERKUSEN	0:0	0:1	
Саб	15:30	2004	HANNOVER	:	F. DÜSSELDORF	1:0	3:0	
Саб	15:30	2005	MÖNCHENGLADBACH	:	BAYERN MÜNCHEN	3:2	3:4	
Саб	15:30	2006	STUTTGART	:	MAINZ	2:2	2:2	
Саб	15:30	2007	EINTRACHT F.	:	WOLFSBURG	1:2	2:2	
Саб	15:30	2008	FREIBURG	:	SCHALKE 04	0:1	1:2	
Саб	15:30	2009	NÜRNBERG	:	WERDER BREMEN	0:1	3:2	

Sport Life		Germany Regionalliga Nordost				Резултат		
⚙	🕒	📅	Вкупно 34 голови				45	90
Нед	13:30	2081	BAK '07	:	TORGELOWER GREIF	0:0	2:0	
Нед	13:30	2082	CZ JENA	:	LEIPZIG RB	2:3	4:5	
Нед	13:30	2083	GER. HALBERSTADT	:	MAGDEBURG	0:0	2:2	
Нед	13:30	2084	NEUSTRELITZ	:	PLAUEN	1:0	4:2	
Нед	13:30	2085	OPTIK RATHENOW	:	AUERBACH	2:0	3:1	
Нед	13:30	2086	UNION BERLIN II	:	HERTHA II	0:0	0:1	
Нед	13:30	2087	ZWICKAU	:	E.COTTBUS II	0:0	0:0	
Нед	14:30	2088	LOK. LEIPZIG	:	MEUSELWITZ	1:1	2:2	

Sport Life		Germany 2				Резултат		
⚙	🕒	📅	Вкупно 28 голови				45	90
Нед	13:30	2016	INGOLSTADT 04	:	FC KÖLN	0:0	0:3	
Нед	13:30	2017	KAISERSLAUTERN	:	ST. PAULI	0:2	1:2	
Нед	13:30	2018	HERTHA	:	E. COTTBUS	0:1	1:1	
Нед	13:30	2019	SANDHAUSEN	:	AUE	0:0	0:1	
Нед	13:30	2020	MÜNCHEN 1860	:	AALEN	1:0	3:0	
Нед	13:30	2021	DYNAMO DRESDEN	:	REGENSBURG	0:0	3:1	
Нед	13:30	2022	BOCHUM	:	UNION BERLIN	0:0	1:2	
Нед	13:30	2023	BRAUNSCHWEIG	:	FSV FRANKFURT	1:1	2:2	
Нед	13:30	2024	DUISBURG	:	PADERBORN	1:1	3:2	

Sport Life		Austria 1				Резултат		
⚙	🕒	📅	Вкупно 14 голови				45	90
Саб	16:00	2101	WOLFSBERG AC	:	ADMIRA	0:0	0:0	
Саб	18:30	2102	SALZBURG	:	WACKER TIROL	0:1	3:1	
Саб	18:30	2103	MATTERSBURG	:	RAPID	0:0	2:0	
Саб	18:30	2104	AUSTRIA W.	:	WIENER NEUSTADT	2:0	3:1	
Нед	16:00	2105	STURM	:	RIED	1:0	3:1	

Sport Life		Germany 3				Резултат		
⚙	🕒	📅	Вкупно 28 голови				45	90
Саб	13:30	2031	DARMSTADT	:	STUTTG. KICKERS	0:1	1:1	
Саб	13:30	2032	BURGHAUSEN	:	A. BIELEFELD	0:0	1:0	
Саб	13:30	2033	CHEMNITZER	:	UNTERHACHING	2:0	5:0	
Саб	13:30	2034	HALLESCHER	:	SAARBRÜCKEN	0:0	2:1	
Саб	13:30	2035	OSNABRUCK	:	ALEM. AACHEN	3:0	4:0	
Саб	13:30	2036	STUTTGART (A)	:	B. DORTMUND II	0:0	0:1	
Саб	13:30	2037	HANSA	:	ERFURT	0:0	0:0	
Саб	13:30	2038	HEIDENHEIM	:	OFFENBACH	0:0	0:0	
Саб	13:30	2039	WEHEN	:	KARLSRUHER	0:3	2:4	
Саб	13:30	2040	MÜNSTER	:	BABELSBERG 03	2:1	4:1	

Sport Life		Austria 2				Резултат		
⚙	🕒	📅	Вкупно 14 голови				45	90
Пет	18:30	2111	A. LUSTENAU	:	BW LINZ	0:0	1:0	
Пет	18:30	2112	HORN	:	HARTBERG	1:1	2:1	
Пет	18:30	2113	ALTACH	:	FIRST VIENNA	1:1	3:1	
Пет	18:30	2114	KAPFENBERG	:	FC LUSTENAU	1:0	2:0	
Пет	20:30	2115	GRODIG	:	ST. POLTEN	1:1	2:2	

Sport Life		Germany Regionalliga Bayern				Резултат		
⚙	🕒	📅	Вкупно 28 голови				45	90
Пет	19:00	2047	HEIMSTETTEN	:	NURNBERG II	1:0	2:2	
Саб	14:00	2041	VIKT. ASCHAFFENBURG	:	GREUTHER FÜRTH II	2:0	3:0	
Саб	14:00	2042	ELTERS DORF	:	INGOLSTADT 04 II	0:0	0:1	
Саб	14:00	2043	BAYERN HOF	:	BUCHBACH	1:1	1:1	
Саб	14:00	2044	AUGSBURG II	:	FROHN LACH	3:0	5:1	
Саб	14:00	2045	1860 MÜNCHEN II	:	1860 ROSENHEIM	1:0	1:0	
Саб	14:00	2046	RAIN / LECH	:	ISMANNING	1:0	2:0	
Саб	14:00	2048	WÜRZBURGER KICKERS	:	EINTRACHT BAMBERG	0:1	0:2	
Саб	14:00	2049	MEMMINGEN	:	ILLERTISSEN	1:2	1:2	
Саб	14:00	2050	SELIGENPORTEN	:	BAYERN MÜNCHEN II	0:2	0:3	

Sport Life		Switzerland Cup				Резултат		
⚙	🕒	📅	Вкупно 14 голови				45	90
Пон	16:00	2221	BASEL	:	GRASSHOPPERS	0:0	1:1	

Sport Life		Switzerland 1				Резултат		
⚙	🕒	📅	Вкупно 14 голови				45	90
Пет	20:30	2201	THUN	:	ST. GALLEN	2:0	3:0	
Саб	19:45	2202	ZURICH	:	LUZERN	1:0	4:1	
Саб	19:45	2203	SERVETTE	:	YOUNG BOYS	0:1	0:1	

Sport Life		Switzerland 2				Резултат		
⚙	🕒	📅	Вкупно 14 голови				45	90
Пет	19:45	2211	WIL	:	AARAU	0:0	0:1	
Пет	19:45	2212	LUGANO	:	WINTERTHUR	0:1	0:2	
Саб	17:45	2213	WOHLEN	:	VADUZ	1:0	1:3	
Саб	17:45	2214	LOCARNO	:	CHIASSO	1:1	1:2	
Саб	17:45	2215	BIEL BIENNE	:	BELLINZONA	0:0	0:1	

Sport Life		Israel 1				Резултат		
⚙	🕒	📅	Вкупно 14 голови				45	90
Саб	17:15	2271	IRONI RAMAT H.	:	HAPOEL IR. KIRYAT	0:1	0:1	
Саб	18:45	2272	MACCABI H.	:	HAPOEL T.A.	0:1	3:2	
Пон	19:50	2273	MACCABI T.A.	:	BNEI YEHUDA	:	:	

Sport Life		Isreal Leumit League				Резултат	
⚙	🕒	📅			45	90	
Пет	15:00	2291	HAPOEL ASHKELON	:	MACCABI YAVNE	0:1	1:1
Пет	15:00	2292	BEITAR TA RAMLA	:	MACCABI U AL FAHM	1:0	1:1
Пет	15:00	2293	HAPOEL IR. R.LEZION	:	HAPOEL NAZ.ILIT	1:1	2:2
Пет	15:00	2294	HAPOEL JERUSALEM	:	HAPOEL RAANANA	0:1	1:3
Пет	15:00	2295	HAPOEL P.T.	:	HAPOEL B. LOD	1:2	3:2
Пет	15:00	2296	MACCABI HERZLIYA	:	MACCABI P.T.	1:0	1:1
Пет	15:00	2297	MACCABI AHI NAZ.	:	SEKTZIA N. TZIONA	2:0	4:1

Sport Life		Turkey 1				Резултат	
⚙	🕒	📅			45	90	
Пет	19:00	2301	MERSIN IY	:	GAZIANTEP	0:2	1:2
Саб	18:00	2302	BUYUKSEHIR I.	:	KASIMPASA	1:0	1:2
Саб	18:00	2303	ORDUSPOR	:	AKHISAR BEL.	0:1	0:2
Саб	18:00	2304	KARABUKSPOR	:	FENERBAHÇE	0:1	3:2
Саб	18:05	2305	GALATASARAY	:	TRABZONSPOR	1:0	2:0
Нед	12:30	2307	ELAZIGSPOR	:	SIVASSPOR	0:0	0:0
Нед	15:00	2306	GENCLERBIRLIGI	:	BURSASPOR	2:1	2:2
Нед	18:00	2308	KAYSERISPOR	:	BESIKTAS	0:0	2:0
Нед	18:00	2309	ESKISEHIRSPOR	:	ANTALYASPOR	2:0	3:1

Sport Life		Turkey 2 Play Off				Резултат	
⚙	🕒	📅			45	90	
Нед	18:00	2381	KONYASPOR	:	BUCASPOR	0:1	0:1
Нед	20:15	2382	ADANA DEMIRSPOR	:	MANISASPOR	0:1	0:2

Sport Life		Greece Play Off				Резултат	
⚙	🕒	📅			45	90	
Нед	17:15	2411	PAOK	:	GIANNINA PAS	0:0	0:1
Нед	19:30	2412	ASTERAST.	:	ATROMITOS	1:1	2:1

Sport Life		Norway Premier				Резултат	
⚙	🕒	📅			45	90	
Пон	15:30	2501	START	:	STROMSGODSET	0:4	0:6
Пон	18:00	2502	AALESUND	:	ODD	1:0	2:0
Пон	18:00	2503	HAUGESUND	:	SOGNDAL	0:0	0:1
Пон	18:00	2504	HONEFOSS BK	:	LILLESTRÖM	0:0	1:0
Пон	18:00	2505	ROSENBORG	:	MOLDE	0:0	0:0
Пон	19:00	2506	TROMSO	:	BRANN	:	:

Sport Life		Norway 1 Division				Резултат	
⚙	🕒	📅			45	90	
Пон	15:30	2511	STABAЕК	:	ULLENSAKER/KISA	0:0	1:0
Пон	18:00	2512	MJONDALEN	:	BRYNE	0:1	0:3
Пон	18:00	2513	FOLLO	:	ELVERUM	2:0	3:1
Пон	18:00	2514	KONGSVINGER	:	RANHEIM	1:1	2:3
Пон	18:00	2515	SANDEFJORD	:	VARD HAUGESUND	3:0	3:1
Пон	18:00	2516	HAM KAM	:	BODO/GLIMT	0:0	0:0
Пон	18:00	2517	STROMMEN	:	FREDRIKSTAD	0:1	2:1

Sport Life		Sweden Premier				Резултат	
⚙	🕒	📅			45	90	
Пет	19:00	2601	MJÄLLBY	:	MALMÖ	1:0	2:2
Саб	16:00	2602	BROMMAPOJKARNA	:	SYRIANSKA	0:1	1:1
Нед	15:00	2603	OSTERS	:	AIK	1:2	2:3
Нед	15:00	2604	HÄCKEN	:	GEFLE	1:1	2:2
Нед	17:30	2605	GÖTEBORG	:	KALMAR	1:0	2:0
Нед	17:30	2606	DJURGARDEN	:	HALMSTAD	0:0	1:0
Нед	17:30	2607	NORRKÖPING	:	ATVIDABERG	1:1	2:1
Пон	19:05	2608	HELSEBORG	:	ELFSBORG	:	:

Sport Life		Sweden 1 Division				Резултат	
⚙	🕒	📅			45	90	
Пет	19:20	2621	FALKENBERG	:	BRAGE	1:1	2:1
Саб	15:00	2622	OSTERSUNDS	:	VARBERGS	1:3	1:3
Саб	16:00	2623	ANGELHOLMS	:	DEGERFORS	1:0	2:2
Саб	16:00	2624	ÖRGRYTE	:	SUNDSVALL	0:0	0:0
Нед	14:00	2625	ASSYRISKA	:	OREBRO	0:0	1:1
Нед	17:00	2626	LJUNGSKILE	:	JONKOPINGSSODRA	0:0	1:0
Нед	17:00	2627	VARNAMO	:	GAIS	0:0	1:2
Пон	19:00	2628	HAMMARBY	:	LANDSKRONA	:	:

Sport Life		Sweden 3				Резултат	
⚙	🕒	📅			45	90	
Саб	14:00	2641	SYLVIA	:	HALMIA	0:1	0:1
Саб	15:00	2642	UMEA	:	DALKURD	0:1	0:3
Саб	16:00	2643	HUSQVARNA	:	UTSIKTENS	1:0	1:0
Саб	16:00	2644	KRISTIANSTADS	:	SKOVDE	0:0	2:0
Саб	16:00	2645	QVADING	:	KARLSTAD	1:1	1:1
Саб	16:00	2646	TORSLANDA	:	TRELLEBORGS	0:0	1:2
Нед	15:00	2647	LULEA	:	VALSTASYRIANSKA	1:0	3:2
Нед	15:00	2651	SELÄNGER	:	ESKILSTUNA CITY	1:0	2:2
Нед	16:00	2648	VÄSTERAS	:	FORWARD	0:1	1:1
Нед	17:00	2649	NYKOPINGS BIS	:	SIRIUS	0:1	1:1
Нед	18:00	2650	AFC UNITED	:	SANDVIKENS	0:0	1:1
Пон	18:00	2652	TROLLHATTAN	:	ODDEVOLD	:	:
Пон	19:00	2653	FREJ	:	VASALUNDESSINGE	:	:

Sport Life		Denmark Premier				Резултат	
⚙	🕒	📅			45	90	
Пон	17:00	2801	NORDSJAELLAND	:	ESBJERG	1:0	1:0
Пон	17:00	2802	ODENSE	:	SILKEBORG	1:0	3:3
Пон	17:00	2803	MIDTJYLLAND	:	AARHUS AGF	1:0	3:2
Пон	17:00	2804	HORSENS	:	BRONDBY	0:0	0:1
Пон	17:00	2805	FC KOBENHAVN	:	SONDERJYSKE	1:0	1:1
Пон	17:00	2806	AALBORG	:	RANDERS	1:0	2:2

Sport Life		Denmark 1 Division				Резултат	
⚙	🕒	📅			45	90	
Пет	19:00	2821	KOGE	:	VIBORG	2:0	2:1
Пон	14:00	2822	AB KOBENHAVN	:	LYNGBY	3:0	4:2
Пон	14:00	2823	BRONSHOJ	:	FREDERICIA	1:1	2:2
Пон	14:00	2824	HJORRING	:	VESTSJÆLLAND	0:0	0:0
Пон	14:00	2825	HOBRO	:	SKIVE	2:1	3:4

Sport Life		Finland Premier				Резултат	
⚙	🕒	📅			45	90	
Пет	17:30	2701	HELSINKI	:	TPS	0:0	0:2
Пет	17:30	2702	HONKA	:	JYVASKYLA JK	2:1	3:2
Пет	17:30	2703	KUPS	:	ROPS	0:0	1:0
Пет	17:30	2704	MYPA	:	LAHTI	1:0	2:0
Пет	17:30	2705	MARIEHAMN	:	JARO	1:0	1:0
Пет	17:30	2706	INTER T.	:	VPS	0:0	0:0

Sport Life		Finland 1 Division				Резултат	
⚙	🕒	📅			45	90	
Нед	15:00	2711	KOOTEPEE	:	KAJAANI	0:0	1:0
Нед	15:00	2712	VIIKINGIT	:	JIPPO	1:0	1:1
Нед	15:00	2713	AC OULU	:	SEINAJOEN JK	2:1	2:1
Пон	17:30	2714	PK-35 VANTAA	:	OPS	1:1	2:3

Sport Life		USA MLS				Резултат	
⚙	🕒	📅			45	90	
Саб	23:00	4001	HOUSTON	:	NEW ENGLAND	0:0	0:2
Саб	23:00	4002	TORONTO FC	:	COLUMBUS	0:1	0:1
Саб	23:00	4003	SEATTLE	:	DALLAS	2:0	4:2
Саб	23:00	4004	VANCOUVER	:	PORTLAND	1:0	2:2
Саб	23:00	4005	SAN JOSE	:	COLORADO	0:1	1:1
Саб	23:00	4006	PHILADELPHIA	:	CHICAGO	1:0	1:0
Нед	19:00	4007	NEW YORK	:	LOS ANGELES	0:0	1:0
Нед	23:00	4008	CHIVAS USA	:	SALT LAKE	0:1	1:4
Нед	23:00	4009	WASHINGTON	:	KANSAS CITY	0:0	1:1

Sport Life		Italy Serie A				Резултат	
⚙	🕒	📅	Вкупно 37 голови		45	90	
Саб	20:45	3007	SAMPDORIA	:	JUVENTUS	1:1	3:2
Нед	15:00	3004	BOLOGNA	:	GENOA	0:0	0:0
Нед	15:00	3009	ATALANTA	:	CHIEVO	1:0	2:2
Нед	20:45	3001	ROMA	:	NAPOLI	0:0	2:1
Нед	20:45	3002	PALERMO	:	PARMA	0:3	1:3
Нед	20:45	3003	INTER	:	UDINESE	1:3	2:5
Нед	20:45	3005	CAGLIARI	:	LAZIO	0:0	1:0
Нед	20:45	3006	PESCARA	:	FIorentINA	0:3	1:5
Нед	20:45	3008	TORINO	:	CATANIA	0:1	2:2
Нед	20:45	3010	SIENA	:	MILAN	1:0	1:2

Sport Life		Italy Serie B				Резултат	
⚙	🕒	📅			45	90	
Ca6	14:30	3023	SPEZIA	:	MODENA	0:1 1:1	
Ca6	14:30	3024	TERNANA	:	PADOVA	1:0 2:1	
Ca6	14:30	3025	CESENA	:	PRO VERCELLI	1:1 1:1	
Ca6	14:30	3029	GROSSETO	:	BARI	1:2 4:3	
Ca6	16:30	3022	BRESCIA	:	VARESE	0:0 2:0	
Ca6	16:30	3026	NOVARA	:	LANCIANO	0:1 1:1	
Ca6	16:30	3027	VICENZA	:	REGGINA	0:0 0:0	
Ca6	16:30	3028	CITTADELLA	:	ASCOLI	0:0 1:0	
Ca6	16:30	3030	SASSUOLO	:	LIVORNO	0:0 1:0	
Ca6	16:30	3031	VERONA	:	EMPOLI	0:0 0:0	
Heд	12:30	3021	CROTONE	:	JUVE STABIA	1:2 3:3	

Sport Life		Romania				Резултат	
⚙	🕒	📅			45	90	
Пет	18:30	2431	CFR CLUJ	:	CONCORDIA CHIAJNA	0:0 1:1	
Пет	19:00	2435	OTELUL GALATI	:	CEAHLAU	2:2 3:2	
Ca6	16:00	2433	PANDURII	:	FC BRASOV	1:1 2:3	
Ca6	18:00	2434	PETROLUL PLOIES.	:	ASTRA PLOIESTI	1:0 1:1	
Ca6	20:30	2432	FC VASLUI	:	DINAMO BUC.	2:1 4:1	
Heд	19:30	2436	STEUAU	:	VIITORUL CONSTANTA	1:4 2:5	
Пон	18:00	2439	GLORIA BISTRITA	:	TURNU SEVERIN	0:0 0:0	
Пон	18:30	2437	RAPID BUCHAREST	:	UNIVERSITATEA CLUJ	: : :	
Пон	20:30	2438	CSMS IASI	:	METAN MEDIAS	: : :	

Sport Life		Hungary 1				Резултат	
⚙	🕒	📅			45	90	
Пет	17:00	3101	HALADAS	:	LOMBARD PAPA	0:1 2:1	
Пет	19:00	3102	PAKS	:	DEBRECENI	1:0 1:2	
Ca6	14:00	3103	FERENCVAROS	:	MTK	0:0 2:0	
Ca6	16:00	3104	SIOFOK	:	PECS	0:0 1:0	
Ca6	16:00	3105	EGRI	:	UJPEST	0:1 1:2	
Ca6	18:30	3106	VIDEOTON	:	KAPOSVAR	1:0 2:1	
Heд	16:30	3107	DIOSGYOR	:	KECSKEMETI	0:1 2:1	
Heд	18:30	3108	K. HONVED	:	GYOR	0:0 2:0	

Sport Life		Belarus 1				Резултат	
⚙	🕒	📅			45	90	
Пет	16:00	3782	TORPEDO ZH.	:	BELSHINA	0:1 0:1	
Пет	17:00	3781	FC GOMEL	:	NEMAN	0:0 2:0	
Пет	17:30	3783	DINAMO MINSK	:	SLAVIA-MOZYR	0:0 0:0	
Пет	18:00	3784	SHAKHTYOR S.	:	BATE BORISOV	0:0 0:0	
Ca6	17:00	3785	DNEPR MOGILEV	:	DINAMO BREST	0:0 0:0	
Ca6	17:00	3786	NAFTAN	:	FC MINSK	0:1 1:1	

Sport Life		Latvia 1				Резултат	
⚙	🕒	📅			45	90	
Heд	18:00	3871	METTA / LU	:	DAUGAVA RIGA	1:0 1:2	

Sport Life		Ukraine 1				Резултат	
⚙	🕒	📅			45	90	
Ca6	17:30	2901	HOVERLA UZHGOROD	:	VOLYN LUTSK	0:0 1:1	
Ca6	17:30	2902	ARSENAL KYIV	:	VORSKLA	1:0 2:1	
Ca6	17:30	2903	KRYVBAS	:	KARPATY	2:1 3:2	
Heд	12:30	2904	METALLURG ZAPOROZHYE	:	SHAKHTAR	1:1 3:3	
Heд	15:00	2905	ILICHIVETS	:	ZORYA	0:1 1:2	
Heд	15:00	2906	METALLURG DONETSK	:	CHORNOMORETS O.	1:0 2:0	
Heд	17:30	2907	METALIST	:	DNIPRO	1:1 2:1	
Heд	17:30	2908	TAVRIA	:	DYNAMO KYIV	1:1 3:2	

Sport Life		Estonia Cup				Резултат	
⚙	🕒	📅			45	90	
Ca6	16:00	6101	NOMME KALJU	:	FLORA TALINN	1:1 1:3	

Sport Life		Russia 1				Резултат	
⚙	🕒	📅			45	90	
Пет	15:00	3201	AMKAR	:	FK ROSTOV	2:0 3:2	
Ca6	11:30	3202	CSKA M.	:	KUBAN KRASNODAR	0:0 0:0	
Ca6	15:00	3203	MORDOVIA SARANSK	:	TEREK GROZNYI	0:0 1:1	
Ca6	17:30	3204	KRASNODAR	:	SPARTAK M.	0:0 0:1	
Heд	11:30	3205	ALANIYA VLAD.	:	DINAMO M.	0:0 1:0	
Heд	14:00	3206	KRYLIYA SOVETOV	:	RUBIN KAZAN	1:0 3:1	
Heд	16:30	3207	ZENIT	:	VOLGA N.N.	1:1 3:1	
Пон	17:00	3208	ANZHI	:	LOKOMOTIV M.	1:1 2:1	

Sport Life		Russia 2				Резултат	
⚙	🕒	📅			45	90	
Heд	09:00	3221	ENERGIYA KHAB.	:	UFA	0:0 0:0	
Heд	11:00	3222	YENISEY	:	NEFTEKHIMIK N.	2:1 2:2	
Heд	15:00	3224	URAL	:	SHINNIK	0:0 0:0	
Heд	17:00	3223	SPARTAK NALCHIK	:	BALTIKA	2:0 2:0	
Пон	12:00	3225	PETROTREST	:	ROTOR VOLGOGRAD	0:1 0:3	
Пон	17:00	3226	VOLGAR GAZPROM	:	SIBIR	0:0 0:1	
Пон	17:00	3227	TORPEDO M.	:	KHIMKI	0:0 0:0	
Пон	17:00	3228	SALYUT BELGOROD	:	TOMSK	1:0 1:1	

Sport Life		Poland 1				Резултат	
⚙	🕒	📅			45	90	
Пет	18:00	3301	RUCH CHORZOW	:	POGON SZCZECIN	0:2 2:3	
Пет	20:45	3302	SLASK WROCLAW	:	WISLA KRAKOW	2:0 3:0	
Ca6	13:30	3303	LEGIA	:	LECH P.	0:0 1:0	
Ca6	15:45	3304	PODBESKIDZIE	:	PIAST GLIWICE	1:0 1:2	
Ca6	18:00	3305	GORNIK ZABRZE	:	POLONIA W.	0:1 0:4	
Heд	14:30	3306	BELCHATOW	:	ZAGLEBIE LUBIN	2:2 3:2	
Heд	17:00	3307	KORONA KIELCE	:	JAGIELLONIA B.	3:0 5:0	
Пон	18:30	3308	WIDZEW LODZ	:	LECHIA GDANSK	: : :	

Sport Life		Poland 2				Резултат	
⚙	🕒	📅			45	90	
Ca6	17:00	3321	OKOCIMSKI KS	:	KATOWICE	0:3 1:4	
Ca6	17:00	3322	OL. GRUZIADZ	:	ARKA GDYNIA	0:1 0:1	
Ca6	17:00	3323	POLONIA BYTOM	:	WARTA POZNAK	1:0 2:0	
Ca6	19:00	3324	ZAWISZA B.	:	KOLEJARZ STRÓZE	1:0 2:0	
Ca6	20:00	3325	MIEDŹ LEGNICA	:	STOMIL OLSZTYN	1:0 1:2	
Heд	12:15	3326	TYCHY 71	:	DOLCAN ZABKI	0:0 1:2	
Heд	12:30	3327	NIECIECZA	:	BOGDANKA LEZCNA	0:0 0:0	
Heд	19:00	3328	CRACOVIA KRAKOW	:	FLOTA SWINOUJSCIE	1:0 1:1	

Sport Life		Czech Cup				Резултат	
⚙	🕒	📅			45	90	
Пет	20:15	3451	JABLONEC	:	MLADA BOESLAV	1:2 2:2	


Sport Life		Czech Republic 2				Резултат	
⚙	🕒	📅			45	90	
Пет	08:00	3421	BOHEMIANS P.	:	ZLIN	2:0 2:1	
Пет	17:00	3422	KARVINA	:	VARNSDORF	1:0 2:1	
Пон	19:15	3423	VIKTORIA ZIZKOV	:	BOHEMIANS 1905	: : :	

Sport Life		Lithuania Cup				Резултат	
⚙	🕒	📅			45	90	
Heд	12:30	3891	SIAULIAI	:	ZALGIRIS	2:2 2:2	

Sport Life		Slovakia 1				Резултат	
⚙	🕒	📅			45	90	
Ca6	17:30	3501	NITRA	:	TRNAVA	1:1 3:3	
Ca6	17:30	3502	MYJAVA	:	TRENCIN	0:0 0:2	
Ca6	17:30	3503	RUZOMBEROK	:	SENICA	2:0 3:1	
Ca6	17:30	3504	TATRAN PRESOV	:	KOSICE	0:0 0:0	
Ca6	17:30	3505	BANSKÁ BYSTRICA	:	ZILINA	0:1 1:2	
Heд	14:00	3506	ZLATE MORAVCE	:	SLOVAN	1:0 1:0	

Sport Life		Slovenia 1				Резултат	
⚙	🕒	📅			45	90	
Ca6	16:00	3601	MURA	:	KOPER	2:0 3:0	
Ca6	17:00	3602	GORICA	:	TRIGLAV	0:0 0:0	
Ca6	17:30	3603	MARIBOR	:	CELJE	2:0 5:1	
Ca6	17:30	3604	OLIMPIJA L.	:	ALUMINIJ K.	0:0 2:0	
Ca6	18:00	3605	RUDAR VELENJE	:	DOMZALE	0:0 0:1	

Sport Life		Croatia 1				Резултат	
⚙	🕒	📅			45	90	
Пет	18:00	3704	HAJDUK	:	OSIJEK	1:0 1:0	
Пет	20:00	3701	LOKOMOTIVA Z.	:	DINAMO Z.	1:0 1:2	
Ca6	19:00	3702	NK SPLIT	:	ISTRA 1961	0:0 0:1	
Ca6	19:00	3703	SLAVEN BELUPO	:	ZAGREB	0:0 0:3	
Ca6	19:00	3705	CIBALIA	:	INTER Z.	1:0 1:0	
Heд	19:00	3706	RIJEKA	:	ZADAR	1:1 2:3	

	СТРАТЕ- ГОТ НА ФОТОСОТ	СИН НА АПОЛОН		СИСТЕМ ОД НОРМИ ЗА НАПЛАТА	РОМАНИЈА	ЗИМСКИ ВРНЕЖ	МАШКИ ПЕЈАЧКИ ГЛАС																	
АЛЕКСИ ЛАЛАС			ГРАД ВО ИТАЛИЈА																					
			ВИД МАЈМУН																					
УНИЈА, СОЈУЗ					НАША НЕГАЦИЈА "МАКЕ- ДОНСКИ НАРОДЕН ТЕАТАР"																			
МНОГУ ГОЛЕМ																								
ЗНАК ЗА КАЛИУМ		ЕДЕН ОД БИТЛСИТЕ, СТАР ДИВЈАЦИ																						
АНГЛИСКИ ПИСАТЕЛ, ЏОНАТАН						РОМАНИЈА																		
						НАШ РЕВОЛУ- ЦИОНЕР, ТОШЕВ																		
БЛАГО- ДАРАМ					ЗНАК ЗА ФОСФОР		САНИ- ТЕТСКИ МАТЕРИЈАЛ																	
					ГЛАВЕН ГРАД НА АЛБАНИЈА																			
ЕПОХА				ДЕЛ ОД ВАГА				ФРАНЦУСКИ АРТИСТ, АЛЕН	ИТАЛИЈА			БОРБЕНА ЛИНИЈА	АМПЕР ВОЛТ СЕКУНДА	БОРБИ БЕЗ ПРОТИВНИК	ТИНО РОСИ									
				ТРИТИУМ																				
РАШИД ВОЛИС			ЗДОДЕВНИ ГОВОРИ																					
			ЕДИНИЦА ЗА ЕЛЕКТРО СИЛА										НЕПОБИТНА ВИСТИНА											
НОКНА ЧАПЈА				НАПРАВА ЗА ЗАКЛУ- ЧУВАЊЕ					ИСТОРИСКИ ГРАД ВО БОСНА															
				АНГЛИСКИ ФУДБАЛЕР					ПОЛИТИЧКО ЗАСОЛ- НИШТЕ															
МОЧ						ЛАКОМОСТ (РАЗГ.)											ДЕЛ ОД ШМИНКА							
						ГОЛЕМ КАЗАН																		
СНАГА, ЈАЧИНА							АЛОТРОП- СКА МОДИФИ- КАЦИЈА НА КИСЛОРОД ДАЛМА-							ИЛИЈА МИЛЧИН										
														ПРЕВР- ТУВАЊЕ										
КИСЛОРОД		СВИРАЧИ НА ОКАРИ- НА															АМПЕР НАСИЛНИК, ДЕСПОТ							
		ФАКТ, ПОЛОЖБА																						
НЕУПОТРЕ- БУВАНИ					ТАБЛЕТКА			ЛИНДА ЕВАНС				ХОЛАНДСКА ТВ МРЕЖА												
					РУСКО ЖЕНСКО ИМЕ			ГЛАСОВИ ЗВУЦИ				ПОКАЗНА ЗАМЕНКА												
	РАБОТНА СОБА																							
	ГРЕШКА (ЛАТ.)										ДОВИКУ- ВАЊЕ; РОМАН ОД КАТА МИСИРКОВА ДЕЛ ОД													
ЕТНИЧКА ЗАЕДНИЦА ВО СКАНДИ- НАВИЈА							ЖЕНСКО ИМЕ																	
							ХРОНИКИ, ЛЕТОПИСИ																	
АЛЕКСИ ЛАЛАС			НАША ПЕЈАЧКА											ГОЛЕМА ВРЕКА										
			НАШ ПЕЈАЧ, ПУПИ- НОВСКИ											НБА ИГРАЧ, ШЕКИЛ										
"ПРЕД НАШАТА ЕРА"				ПОВТОРНО											РЕКА ВО РУСИЈА									
				ЗЕМЈИШНА МЕРКА											ТРИТИУМ									
ТРКАЛЕЗНА МАСА ЗА ЈАДЕЊЕ							ИТАЛИ- ЈАНСКИ ВЕСНИК									ЗНАК ЗА АСТАТИН	ПИСАТЕЛ ДЕ МОПАСАН							
							ЗНАК ЗА АКТИНИУМ																	
ДЕЛ ОД ЛИЦЕТО, СТОМА					ДОКАЗ ЗА НЕПРИ- СУТНОСТ							МИРИСНО АЦИСКО МАСЛО												
					ИТАЛИЈА							ЕЛЕКТРОН												
ДЕЛ ОД МЕБЕЛ (МН.)								СЛИКИ ИЗРАБО- ТЕНИ СО МАСЛЕНИ БОИ																

ОБЈАСНУВАЊЕ ЗА КАРАКТЕРИСТИЧНИ ИГРИ ОД БИЛТЕНОТ

Тим дава 3+ гола

Во оваа игра се прогнозира дека домаќинот или гостинот ќе постигне 3 или повеќе голови.

На тикет се отпечатува T1 3+, односно T2 3+.

Двата тима даваат гол во прво полувреме

Во оваа игра се прогнозира дека двете екипи ќе постигнат гол или дека барем едната екипа нема да даде гол во првото полувреме.

На тикет се печати GG1/2, NG1/2.

Дава, не дава гол

Оваа игра ја враќање повторно во нашата понуда, со тоа што овој пат ќе биде застапена во сите лиги. Да ве потсетиме се типова дали домаќинот, односно гостинот ќе постигнат гол или пак не.

Гол-гол и 3+

Како што кажува и самиот наслов, во оваа игра се прогнозира дека на натпреварот и двете екипи ќе постигнат гол, а воедно ќе биде и 3+ т.е. ќе паднат 3 или повеќе голови.

На тикет се печати GG3.

Дава гол во прво и второ полувреме

Можете да типувате дека домаќинот, односно гостинот ќе постигнат барем еден погодок и во првото и во второто полувреме.

На тикет се печати DT1, т.е. DT2.

Дава, не дава гол во прво полувреме

Овде се типова дали домаќинот, односно гостинот, ќе постигнат гол или не во првото полувреме.

На тикет се печати p1Da, p1NE, p2DA, P2NE.

Време на првиот гол

Како што покажува и насловот, во оваа игра се прогнозира кога ќе биде постигнат првиот гол, при што има два интервала и тоа од 0 до 29 минута и од 30 минута до крај. За валидни ќе се земат времињата објавени од официјалните интернет-страници на соодветните лиги.

На тикет се печати 0-29, 30-90.

Било кога

Во оваа игра се прогнозира на три варијанти B1, BX и B2, каде што B1 означува дека домаќинот ќе води на полувреме или ќе победи на крај, BX дека ќе биде нерешено на полувреме или на крај и B2 дека гостинот ќе води на полувреме или ќе победи на крај.

На тикет се печати B1, BX, B2.

Комбиниран тип на голови

Во оваа игра се типова колку голови ќе бидат постигнати во првото а воедно и колку во второто полувреме од натпреварот. Може да се типова на 1+I&1+II; 1+I&2+II; 2+I&1+II; 2+I&2+II. На пример, доколку вие сте типувале 2+I&1+II, а натпреварот на кој сте типувале на полувреме е со резултат 2-0, и конечниот резултат е 2-1, тогаш вашиот тип е добитен.

Пар-Непар

Пар-непар е игра во која се погодува дали на соодветниот натпревар ќе паднат парен, односно непарен број на голови. Овде треба да се напомене дека во случај натпреварот да заврши со резултат 0:0, тогаш за добитен се смета типот на ПАР.

На тикет се отпечатува Пар, односно Неп.

Второ полувреме

Во оваа игра се прогнозира исходот на второто полувреме, независно од случувањата во прво полувреме.

На тикет се печати v1, vX, v2.

Сигурна победа

Во оваа игра се прогнозира дека домаќинот, односно гостинот ќе победи без да прими гол.

На тикет се печати 1S, односно 2S.

Двојна победа

Ова е игра во која се типова дека домаќинот, односно гостинот ќе победат и во двете полувремиња независно едно од друго полувреме, значи различно од играта Полувреме-крај.

На тикет се печати 1D, т.е. 2D.

Број на комбинации во условни системи

	1	2	3	4	5	6	7	8	9	10	11	12	13	14	15	16	17	18	19	20
1		2	3	4	5	6	7	8	9	10	11	12	13	14	15	16	17	18	19	20
2	2		3	6	10	15	21	28	36	45	55	66	78	91	105	120	136	153	171	190
3	3	3		4	10	20	35	56	84	120	165	220	286	364	455	560	680	816	969	1.140
4	4	6	4		5	15	35	70	126	210	330	495	715	1.001	1.365	1.820	2.380	3.060	3.876	4.845
5	5	10	10	5		6	21	56	126	252	462	792	1.287	2.002	3.003	4.368	6.188	8.568	11.628	15.504
6	6	15	20	15	6		7	28	84	210	462	924	1.716	3.003	5.005	8.008	12.376	18.564	27.132	38.760
7	7	21	35	35	21	7		8	36	120	330	792	1.716	3.432	6.435	11.440	19.448	31.824	50.388	77.520
8	8	28	56	70	56	28	8		9	45	165	495	1.287	3.003	6.435	12.870	24.310	43.758	75.582	125.970
9	9	36	84	126	126	84	36	9		10	55	220	715	2.002	5.005	11.440	24.310	48.620	92.378	167.960
10	10	45	120	210	252	210	120	45	10		11	66	286	1.001	3.003	8.008	19.448	43.758	92.378	184.756
11	11	55	165	330	462	462	330	165	55	11		12	78	364	1.365	4.368	12.376	31.824	75.582	167.960
12	12	66	220	495	792	924	792	495	220	66	12		13	91	455	1.820	6.188	18.564	50.388	125.970
13	13	78	286	715	1.287	1.716	1.716	1.287	715	286	78	13		14	105	560	2.380	8.568	27.132	77.520
14	14	91	364	1.001	2.002	3.003	3.432	3.003	2.002	1.001	364	91	14		15	120	680	3.060	11.628	38.760
15	15	105	455	1.365	3.003	5.005	6.435	6.435	5.005	3.003	1.365	455	105	15		16	136	816	3.876	15.504
16	16	120	560	1.820	4.368	8.008	11.440	12.870	11.440	8.008	4.368	1.820	560	120	16		17	153	969	4.845
17	17	136	680	2.380	6.188	12.376	19.448	24.310	24.310	19.448	12.376	6.188	2.380	680	136	17		18	171	1.140
18	18	153	816	3.060	8.568	18.564	31.824	43.758	48.620	43.758	31.824	18.564	8.568	3.060	816	153	18		19	190
19	19	171	969	3.876	11.628	27.132	50.388	75.582	92.378	92.378	75.582	50.388	27.132	11.628	3.876	969	171	19		20
20	20	190	1.140	4.845	15.504	38.760	77.520	125.970	167.960	184.756	167.960	125.970	77.520	38.760	15.504	4.845	1.140	190	20	

Број на комбинации за двојници во полн систем

1	2	3	4	5	6	7	8	9	10	11	12	13	14	15
2	4	8	16	32	64	128	256	512	1.024	2.048	4.096	8.192	16.384	32.768

Број на комбинации за трозници во полн систем

1	2	3	4	5	6	7	8	9	10
3	9	27	81	243	729	2.187	6.561	19.683	59.049

Правило во случај на прекинат натпревар

Фудбал, ракомет, кошарка, рагби, американски фудбал (НФЛ)

1. Доколку натпреварот е прекинат се чека 72 часа за негово доигрување или преигрување при што натпреварот ќе се регистрира со резултатот од доигрувањето односно преигрувањето.

2. Доколку натпреварот не се доигра во следните 72 часа тогаш важи следново:

а) Ако натпреварот е прекинат во прво полувреме, за сите видови игри се пресметува коефициент 1, освен за играта вкупно голови во лига каде се пресметуваат постигнатите голови до прекинувањето на натпреварот.

б) Ако натпреварот е прекинат по завршување на првото полувреме или во текот на второто полувреме, постигнатиот резултат е важечки за сите видови игри.

Хокеј

1. Доколку натпреварот е прекинат се чека 72 часа за негово доигрување или преигрување при што натпреварот ќе се регистрира со резултатот од доигрувањето односно преигрувањето.

2. Доколку натпреварот не се доигра во следните 72 часа тогаш важи следново:

а) Ако натпреварот е прекинат во првите две третини, за сите видови игри се пресметува коефициент 1

б) Ако натпреварот е прекинат по завршување на втората третина или во текот на третата третина, постигнатиот резултат е важечки за сите видови игри.

Одбојка

1. Доколку натпреварот е прекинат се чека 72 часа за негово доигрување или преигрување при што натпреварот ќе се регистрира со резултатот од доигрувањето односно

преигрувањето.

2. Доколку натпреварот не се доигра во следните 72 часа тогаш важи следново:

а) Ако натпреварот е прекинат после изиграни три сета, екипата што водела до моментот на прекиноот се смета за победник, односно постигнатиот резултат е конечен за сите игри

б) Ако натпреварот е прекинат без да се доиграат три сета, се пресметува коефициент 1.

Безбол

Не се чека 72 часа за доигрување на натпреварот туку:

а) Ако се одиграле три ининзи, постигнатиот резултат е конечен.

б) Ако не се одиграле три ининзи, се пресметува коефициент 1

Правило во случај на одложен натпревар

За фудбал, ракомет, кошарка, рагби, американски фудбал (НФЛ), хокеј, одбојка

1. Ако натпреварот се одложи и во рок од 72 часа не започне да се игра, за истиот ќе се пресмета коефициент 1 за сите видови игри, освен за играта „Вкупно голови во лига“ каде ќе се смета како да се постигнати точно 2 гола, а во случај на одложување на половина или повеќе од половина натпревари од лигата, тогаш и за таа лига важи коефициент 1.

2. Ако натпреварот се одложи и започне во рок од 72 часа од првичната саатница, важечки ќе биде постигнатиот резултат.

15 мај - 17 јуни

ГОЛЕМО ФИНАЛЕ TIPSTER CUP

**Натпреварот
продолжува
за сите типстери
до крајот на мај,
без можност за учество
во финалната фаза.**



4. Вредносен купон за уплата од 6000 денари

5. Вредносен купон за уплата од 3000 денари

Тикетите во ФИНАЛЕТО НА ТИПСТЕР КУП ќе се бодираат по следната формула:

$$P = a + 5b + 20c$$

„a“ = „сума на уплата“ (ако се работи за тикет со уплата до 1000 денари), или „a“ = 1000, (ако се работи за тикети со уплата над 1000 денари);

Значи, збирот „a“ може да изнесува максимум 1000 поени

„b“ = „бројот на типувани парови“ на тикет (системите во системските тикети се земаат како една комбинација)

Значи, збирот „5b“ може да изнесува максимум 100 поени

„c“ = „коефициент на учинок“, т.е.

коэф. на учинок = (помножени погодени коефициенти на тикетот) / помножените промашени коефициенти на тикетот * (број на промашени парови на тикетот + 1)

Збирот „20c“ е ограничен на максимум 4000 поени.

Во финалната фаза НЕ СЕ ДУПЛИРААТ вкупните поени пресметани според горната формула за добитен тикет.

Пласман во моментот*

#	ТИПСТЕР	БОДОВИ	SL КАРТИЧКА
1	М. Дарко	21352,43	*** - *** - 453
2	М. Марјан	20065,79	*** - *** - 710
3	К. Миле	18436,54	*** - *** - 605
4	Н. Макули	12555,00	*** - *** - 392
5	Ш. Георге	11876,55	*** - *** - 064
6	Р. Марјанчо	10244,79	*** - *** - 281
7	Р. Драги	10055,22	*** - *** - 938
8	Р. Тони	8008,77	*** - *** - 605
9	М. Борче	7780,54	*** - *** - 176
10	К. Тоде	7759,79	*** - *** - 453
11	Д. Зоран	7605,11	*** - *** - 453
12	С. Марјан	7562,40	*** - *** - 176
13	М. Зоран	7524,88	*** - *** - 549
14	П. Јорданчо	7463,94	*** - *** - 176
15	Н. Добре	7037,86	*** - *** - 827
16	П. Мустафа	6986,22	*** - *** - 064
17	Т. Иле	6102,12	*** - *** - 281
18	Т. Тони	5966,44	*** - *** - 064
19	С. Изет	5811,77	*** - *** - 176
20	М. Зоран	5742,32	*** - *** - 938
21	К. Зоран	5714,37	*** - *** - 453
22	К. Александар	5578,62	*** - *** - 938
23	Т. Димитрија	5079,74	*** - *** - 605
24	И. Горан	5047,42	*** - *** - 827
25	В. Ненад	4920,36	*** - *** - 064
26	С. Томе	4511,11	*** - *** - 176
27	Ш. Мухедин	4118,28	*** - *** - 281
28	М. Тоде	3844,77	*** - *** - 549
29	К. Братислав	3844,00	*** - *** - 453
30	М. Симеон	3703,60	*** - *** - 549
31	П. Милан	3449,31	*** - *** - 453
32	Г. Диме	3413,41	*** - *** - 064
33	Т. Георге	3133,27	*** - *** - 392
34	Т. Дејан	2793,38	*** - *** - 281
35	А. Васе	2192,19	*** - *** - 549
36	Т. Александар	2172,42	*** - *** - 710
37	Т. Влатко	1994,55	*** - *** - 938
38	Б. Елмаз	1952,45	*** - *** - 392
39	Д. Ивица	1925,57	*** - *** - 392
40	С. Маја	1592,80	*** - *** - 281
41	И. Нуредин	1161,14	*** - *** - 064
42	И. Христијан	830,76	*** - *** - 549
43	Д. Жарко	780,26	*** - *** - 453
44	Г. Марјан	695,27	*** - *** - 281
45	Д. Николче	654,31	*** - *** - 281
46	К. Фадил	645,92	*** - *** - 549
47	Ш. Денис	550,87	*** - *** - 176

* Последна обработка: 20.05.2013 г., 22:28 час.